

Операционные результаты за 1К 2018

Металлоинвест – ведущий производитель и поставщик железорудной продукции и горячебрикетированного железа (ГБЖ) на мировом рынке, один из региональных производителей высококачественной стали, объявляет операционные результаты за 1-й квартал 2018 г.

Комментарии менеджмента

Андрей Варичев, Генеральный директор Управляющей компании Металлоинвест, прокомментировал:

«В первом квартале 2018г. Компания продолжила успешную реализацию стратегии по повышению глубины переработки – рост производства отмечается по таким видам продукции как окатыши, ГБЖ, чугун и сталь. При этом в отчетном периоде наши клиенты могли рассчитывать на дополнительные объемы высококачественной продукции по сравнению с 4К 2017 – отгрузки ГБЖ увеличились на 10%, отгрузка высококачественной стальной продукции (HVA) – на 14%».

Железорудная продукция

- В 1К 2018 Металлоинвест произвел 9,9 млн тонн железной руды¹, снижение на 2,0%² в основном в результате сокращения календарного времени работы
- В 1К 2018 Компания увеличила выпуск окатышей на 2,7% до 6,7 млн тонн в основном в связи с окончанием проведения ремонтов в 4К 2017 и изменением структуры реализации продукции
- В 1К 2018 Металлоинвест увеличил производство ГБЖ/ПВЖ до 2,0 млн тонн, прирост на 4,0% в основном в результате роста производительности в связи с запуском комплекса ГБЖ-З на ЛГОКе в июле 2017 г.
- Доля отгрузок железорудной продукции с высокой добавленной стоимостью (окатыши, ГБЖ/ПВЖ) по итогам 1К 2018 составила 69% по сравнению с 65% в 4К 2017

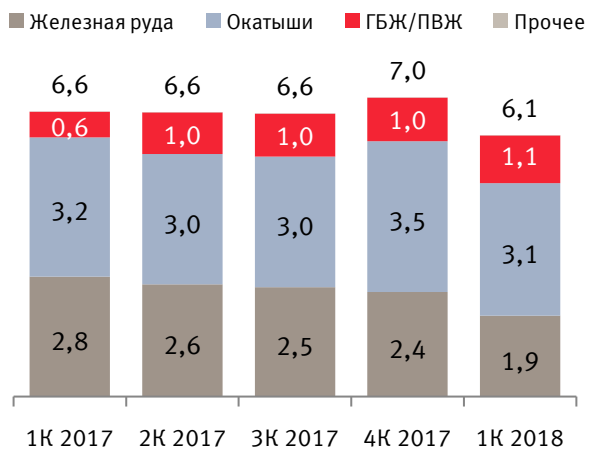
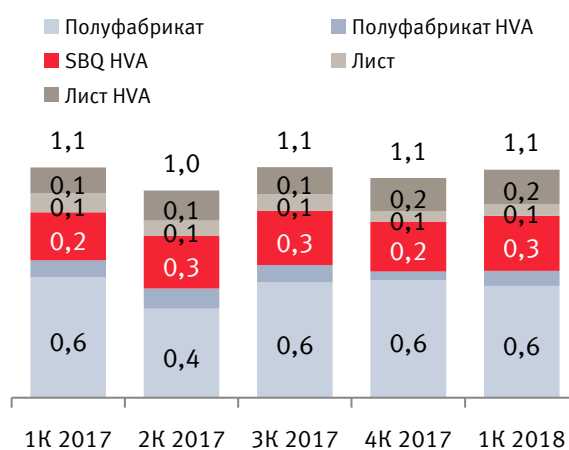
Стальная продукция

- В 1К 2018 Металлоинвест увеличил объем выпуска чугуна на 5,9% до 0,7 млн тонн в основном в результате завершения ремонтов оборудования в 4К 2017, а также роста внутреннего потребления чугуна для общего увеличения производства стали
- В 1К 2018 Компания нарастила объем выплавки стали до 1,2 млн тонн, прирост 6,0% в основном в результате роста загрузки МНЛЗ-1на Уральской Стали для удовлетворения потребностей рынка в литой заготовке
- Доля отгрузок стальной продукции с высокой добавленной стоимостью (HVA³) по итогам 1К 2018 увеличилась до 46% с 42% в 4К 2017, что обеспечено ростом отгрузок всех видов стальной продукции HVA на 14%

¹ Железорудный концентрат и аглоруда (здесь и далее)

² Здесь и далее сравнение с 4К 2017 (если не указано иное)

³ HVA – high value-added, с высокой добавленной стоимостью. Перечень стальной продукции по видам более подробно представлен в Приложении на стр. 7

Отгрузка внешним потребителям млн тонн

Отгрузка внешним потребителям млн тонн


Комплекс ГБЖ-3, ЛГОК

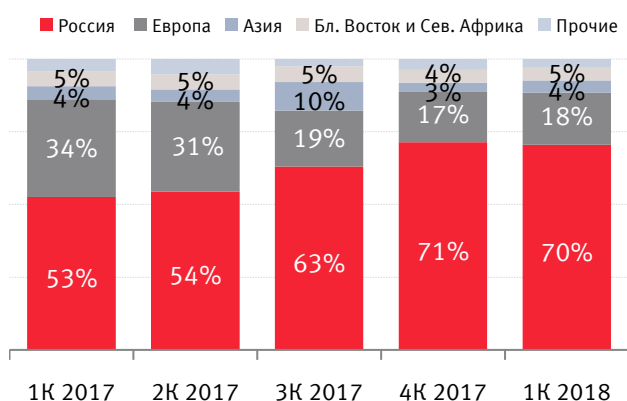
Отгрузка железорудной продукции

- В 1К 2018 общий объем отгрузок железорудной продукции внешним потребителям снизился до 6,1 млн тонн с 7,0 млн тонн в 4К 2017 в основном в результате повышения доли продукции более глубокого передела в структуре производства Компании, а также увеличения складских запасов
- По итогам 1К 2018 по сравнению с 4К 2017 структура отгрузок железорудной продукции по регионам изменилась незначительно

Отгрузка чугуна и стальной продукции

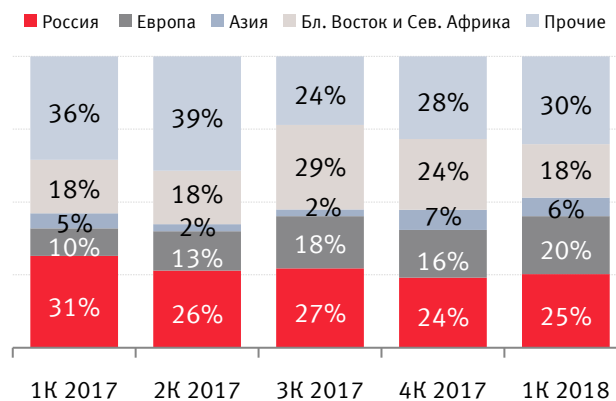
- По итогам 1К 2018 доли России и Азии в отгрузках металлургической продукции практически не изменились и составили 25% и 6% против 24% и 7% соответственно в 4К 2017
- В 1К 2018 доля поставок чугуна и стальной продукции в Европу выросла до 20% с 16% в 4К 2017 в основном в результате роста отгрузок чугуна в Западную Европу
- В 1К 2018 доля отгрузок металлургической продукции, приходящаяся на Ближний Восток и Северную Африку, снизилась до 18% с 24% в связи с перераспределением объемов в Европу, на внутренний рынок и в прочие регионы
- По итогам 1К 2018 доля прочих регионов в отгрузках чугуна и стальной продукции составила 30% против 28% в 4К 2017

Отгрузка по рынкам сбыта*



* Отгрузка железной руды, окатышей и ГБЖ/ПВЖ

Отгрузка по рынкам сбыта**



** Отгрузка чугуна и стальной продукции

Горнорудный сегмент

- По результатам 1К 2018 производство концентрата на ЛГОКе снизилось на 3,1% до 5,3 млн тонн в основном в результате сокращения календарного времени работы, а также изменения рудной шихты
- По результатам 1К 2018 производство железорудного концентрата на МГОКе практически не изменилось и составило 4,2 млн тонн
- По итогам 1К 2018 производство окатышей на ЛГОКе снизилось на 1,9% до 2,2 млн тонн в основном в результате сокращения календарного времени работы, а также изменения структуры производства продукции – рост объема окатышей под металлизацию (для ГБЖ)
- В 1К 2018 МГОК увеличил производство окатышей на 3,8% до 3,5 млн тонн в основном в связи с изменением структуры реализации продукции и ростом спроса на окатыши
- По итогам 1К 2018 ЛГОК увеличил объем производства ГБЖ на 9,0% до 1,2 млн тонн в основном в результате роста производительности с запуском комплекса ГБЖ-3



Производство железной руды



Производство окатышей и ГБЖ



Отгрузка железорудной продукции



Металлургический сегмент

- По итогам 1К 2018 ОЭМК увеличил объем производства окатышей на 10,5% до 1,0 млн тонн в основном в связи с проведением планового капитального ремонта обжиговой машины в 4К 2017
- В 1К 2018 производство ПВЖ на ОЭМК снизилось на 2,5% и составило 0,8 млн тонн в основном в результате сокращения календарного времени работы
- По итогам 1К 2018 объем выплавки стали на ОЭМК составил 0,9 млн тонн, снижение на 2,4% в основном обусловлено сокращением календарного времени работы
- В 1К 2018 Уральская Сталь увеличила объем выпуска чугуна на 5,9% до 0,7 млн тонн в основном благодаря окончанию проведения ремонтов в 4К 2017, а также в связи с ростом потребности во внутреннем потреблении чугуна для общего увеличения производства стали
- По итогам 1К 2018 Уральская Сталь нарастила объем выплавки стали на 32,2% до 0,4 млн тонн обусловлен ростом загрузки МНЛЗ-1 для удовлетворения потребностей рынка

Производство стали

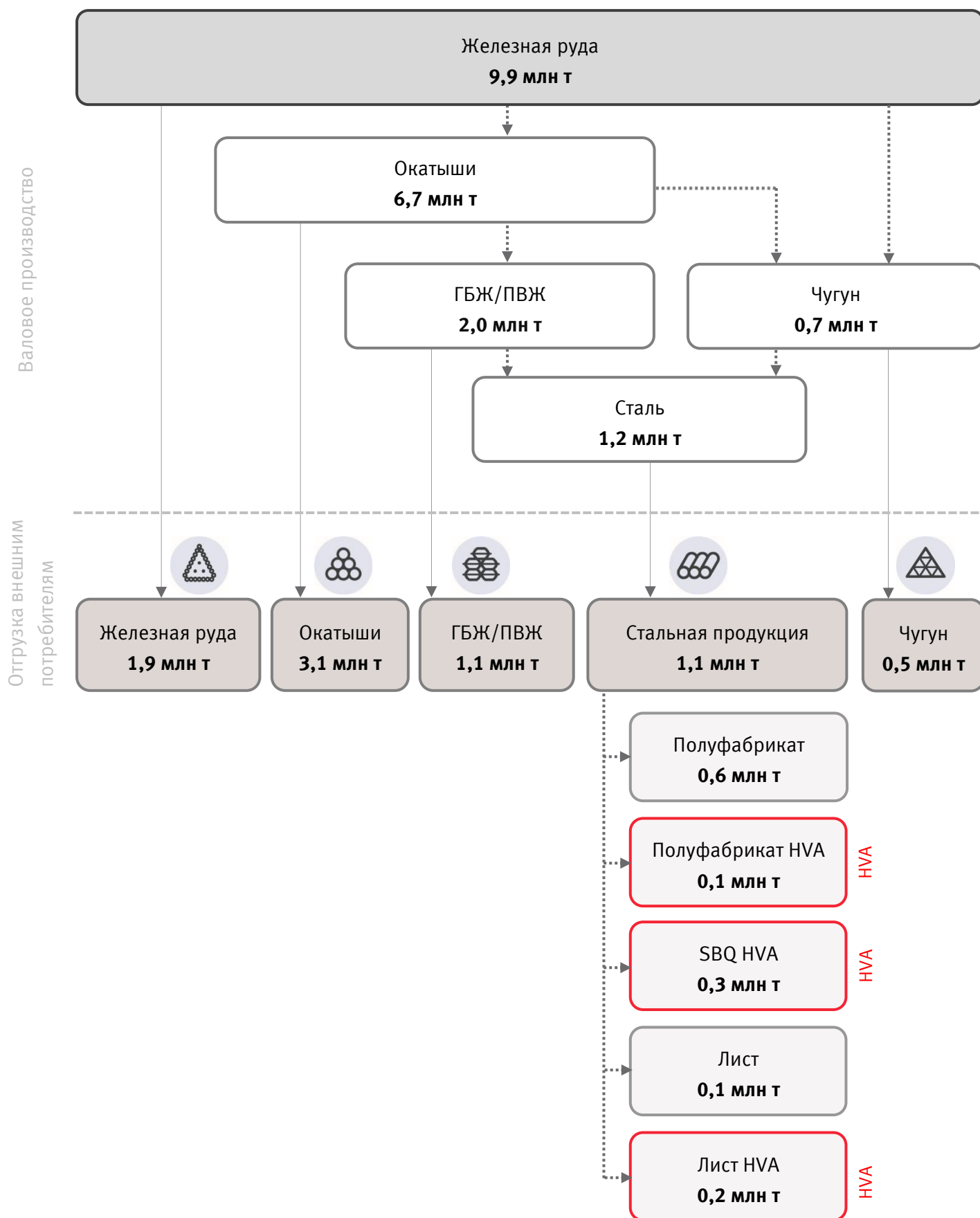
млн тонн



Отгрузка по видам продукции

млн тонн



Схема производства и отгрузки в 1К 2018


Приложение

Консолидированные результаты Компании – Железородная продукция

Производство

тыс. тонн	1К 2018	4К 2017	Изм., %	1К 2017	Изм., %
Железная руда*	9 893	10 100	-2,0%	10 074	-1,8%
Окатыши	6 691	6 514	2,7%	5 982	11,9%
ГБЖ/ПВЖ	2 021	1 943	4,0%	1 469	37,6%

Отгрузка по видам продукции**

тыс. тонн	1К 2018	4К 2017	Изм., %	1К 2017	Изм., %
Железная руда*	1 880	2 435	-22,8%	2 793	-32,7%
Окатыши	3 085	3 509	-12,1%	3 243	-4,9%
ГБЖ/ПВЖ	1 111	1 012	9,8%	595	86,7%
Прочее***	11	3	-	5	-
Итого	6 087	6 959	-12,5%	6 637	-8,3%

Отгрузка по географическому положению****

тыс. тонн	1К 2018	4К 2017	Изм., %	1К 2017	Изм., %
Россия	4 290	4 964	-13,6%	3 488	23,0%
Европа	1 093	1 205	-9,3%	2 227	-50,9%
Азия	254	219	16,0%	298	-14,8%
Бл. Восток и Сев. Африка	281	313	-10,2%	344	-18,3%
Прочие	169	257	-34,2%	280	-39,6%
Итого	6 087	6 959	-12,5%	6 637	-8,3%

* Железная руда включает в себя концентрат и аглоруду

** Отгрузка с комбинатов (отклонение от показателей реализации, возможно в связи с изменением товарно-материальных запасов на складах трейдеров, что является нематериальным)

*** Мелочь ГБЖ и отсева окатышей ЛГОК

**** Железная руда, окатыши, ГБЖ/ПВЖ, мелочь ГБЖ и отсева окатышей

Приложение (продолжение)
Консолидированные результаты Компании – Metallurgical production
Производство

тыс. тонн	1К 2018	4К 2017	Изм., %	1К 2017	Изм., %
Чугун	716	676	5,9%	642	11,5%
Сталь	1 237	1 167	6,0%	1 232	0,4%

Отгрузка по видам продукции*

тыс. тонн	1К 2018	4К 2017	Изм., %	1К 2017	Изм., %
Чугун	531	531	0,0%	474	12,0%
Стальная продукция, в т.ч.**:	1 134	1 092	3,8%	1 145	-1,0%
Полуфабрикат	555	585	-5,1%	599	-7,3%
Полуфабрикат HVA	75	42	78,6%	85	-11,8%
SBQ HVA	274	249	10,0%	238	15,1%
Лист	59	52	13,5%	94	-37,2%
Лист HVA	171	164	4,3%	130	31,5%
Итого, в т.ч.	1 665	1 623	2,6%	1 619	2,8%
Стальная продукция HVA	520	455	14,3%	453	14,8%

Отгрузка по географическому положению

тыс. тонн	1К 2018	4К 2017	Изм., %	1К 2017	Изм., %
Россия	421	390	7,9%	510	-17,5%
Европа	331	267	24,0%	154	114,9%
Азия	106	111	-4,5%	83	27,7%
Бл. Восток и Сев. Африка	306	394	-22,3%	297	3,0%
Прочие	501	461	8,7%	576	-13,0%
Итого	1 665	1 623	2,6%	1 619	2,8%

* Отгрузка с комбинатов (отклонение от показателей реализации, возможно в связи с изменением товарно-материальных запасов на складах трейдеров, что является нематериальным)

** Категории стальной продукции включают:

Полуфабрикат – блюм, литой квадрат, квадратная заготовка с ОЭМК и литая заготовка с Уральской Стали

Полуфабрикат HVA – трубная заготовка, арматурная сталь с ОЭМК

SBQ HVA – сортовой прокат, бунт, прутки с ОЭМК

Лист – листовой прокат с Уральской Стали

Лист HVA – штрипс, прокат листовой конструкционный, прокат для мостостроения с Уральской Стали

Приложение (продолжение)
Операционные результаты Компании по сегментам – Горнорудный сегмент
ЛГОК
Производство

тыс. тонн	1К 2018	4К 2017	Изм., %	1К 2017	Изм., %
Концентрат	5 295	5 465	-3,1%	5 506	-3,8%
Окатыши	2 222	2 266	-1,9%	2 165	2,6%
ГБЖ	1 196	1 097	9,0%	715	67,3%

Отгрузка

тыс. тонн	1К 2018	4К 2017	Изм., %	1К 2017	Изм., %
Концентрат	2 542	2 797	-9,1%	2 828	-10,1%
Окатыши	461	726	-36,5%	1 043	-55,8%
ГБЖ	1 189	1 072	10,9%	687	73,1%
Прочее	109	78	39,7%	59	84,7%
Итого	4 301	4 673	-8,0%	4 617	-6,8%

Вкл. внутригрупповые

Концентрат	1 486	1 458	1,9%	957	55,3%
Окатыши	137	58	-	0	-
ГБЖ	112	95	17,9%	111	0,9%
Прочее	98	76	28,9%	54	81,5%

МГОК
Производство

тыс. тонн	1К 2018	4К 2017	Изм., %	1К 2017	Изм., %
Аглоруда	410	436	-6,0%	458	-10,5%
Концентрат	4 188	4 198	-0,2%	4 110	1,9%
Окатыши	3 475	3 349	3,8%	2 802	24,0%

Отгрузка

тыс. тонн	1К 2018	4К 2017	Изм., %	1К 2017	Изм., %
Аглоруда	304	392	-22,4%	344	-11,6%
Концентрат	966	1 052	-8,2%	1 050	-8,0%
Окатыши	3 246	3 426	-5,3%	2 701	20,2%
Итого	4 516	4 870	-7,3%	4 095	10,3%

Вкл. внутригрупповые

Аглоруда	0	31	-	0	-
Концентрат	447	317	41,0%	473	-5,5%
Окатыши	484	585	-17,3%	501	-3,4%

Приложение (продолжение)
Операционные результаты Компании по сегментам – Metallurgical segment
ОЭМК
Производство

тыс. тонн	1К 2018	4К 2017	Изм., %	1К 2017	Изм., %
Окатыши	993	899	10,5%	1 015	-2,2%
ПВЖ	825	846	-2,5%	754	9,4%
Сталь	860	881	-2,4%	887	-3,0%

Отгрузка

тыс. тонн	1К 2018	4К 2017	Изм., %	1К 2017	Изм., %
ПВЖ	34	34	0,0%	20	70,0%
Стальная продукция	811	828	-2,1%	852	-4,8%
Итого	845	863	-2,1%	872	-3,1%

Уральская Сталь
Производство

тыс. тонн	1К 2018	4К 2017	Изм., %	1К 2017	Изм., %
Чугун	716	676	5,9%	642	11,5%
Сталь	378	286	32,2%	346	9,2%

Отгрузка

тыс. тонн	1К 2018	4К 2017	Изм., %	1К 2017	Изм., %
Чугун	531	531	0,0%	474	12,0%
Стальная продукция	323	264	22,3%	293	10,2%
Итого	854	795	7,4%	767	11,3%

Контакты для инвесторов

За дополнительной информацией, пожалуйста, обращайтесь в Департамент по связям с инвесторами и рейтинговыми агентствами или пишите нам на электронный адрес ir@metalloinvest.com



Артем Лаврицев

Директор департамента

T: +7 (495) 981 55 55, доб. 7243

Металлоинвест – ведущий производитель и поставщик железорудной продукции и горячебрикетированного железа (ГБЖ) на мировом рынке, один из региональных производителей высококачественной стали. Компания обладает вторыми по величине в мире разведанными запасами железной руды и имеет одни из самых низких показателей себестоимости производства ЖРС.

100% акций Металлоинвеста контролируются USM Holdings, основным бенефициаром которого является Алишер Усманов (49%). Другими крупнейшими бенефициарами холдинга являются структуры Владимира Скоча (30%) и Фархада Мошири (10%).