

Операционные результаты за 3К 2016

Металлоинвест – ведущий производитель и поставщик железорудной продукции и горячебрикетированного железа на глобальном рынке, один из региональных производителей высококачественной стали, сегодня объявляет свои операционные результаты за 3К 2016.

Комментарии менеджмента

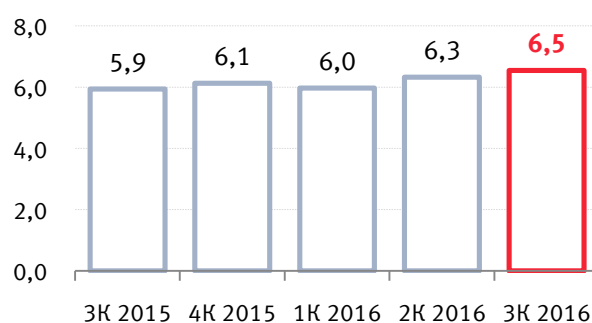
Производство

- В 3К 2016 производство железной руды¹ составило 9,9 млн тонн, что на 4,2% ниже значения предыдущего квартала² и является следствием проведения плановых ремонтов и изменения рудной шихты. За 9М 2016 производство железной руды выросло до 30,4 млн тонн (прирост на 3,3% по сравнению с 9М 2015)
- Компания увеличила производство окатышей на 3,4% до 6,5 млн тонн в 3К 2016, что в основном связано с изменением структуры производства и реализации продукции. В результате запуска ОМ-3³ на Михайловском ГОКе произошло увеличение объема выпуска окатышей до 18,8 млн тонн по итогам 9М 2016 (прирост на 6,7% по сравнению с 9М 2015)
- В 3К 2016 производство ГБЖ/ПВЖ снизилось на 13,3% до 1,3 млн тонн в результате проведения плановых капитальных ремонтов на всех установках металлизации. По итогам 9М 2016 Компания увеличила производство ГБЖ/ПВЖ до 4,2 млн тонн (прирост на 5,6% к 9М 2015)
- В 3К 2016 выпуск чугуна и стали сократился на 3,3% и 3,8% до 0,7 млн тонн и 1,2 млн тонн соответственно в результате проведения плановых капитальных ремонтов. За 9М 2016 Компания увеличила объем выпуска чугуна и стали до 2,3 млн тонн и 3,4 млн тонн соответственно (прирост на 22,7% и 2,5% по сравнению с 9М 2015)

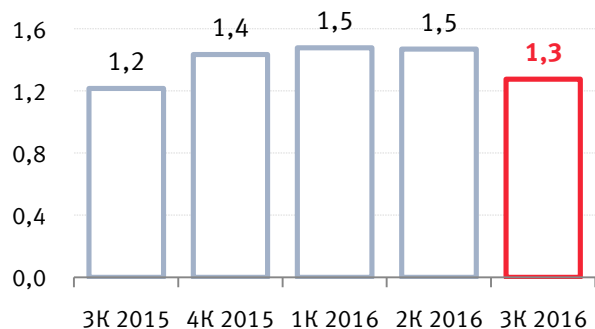
Производство железной руды млн тонн



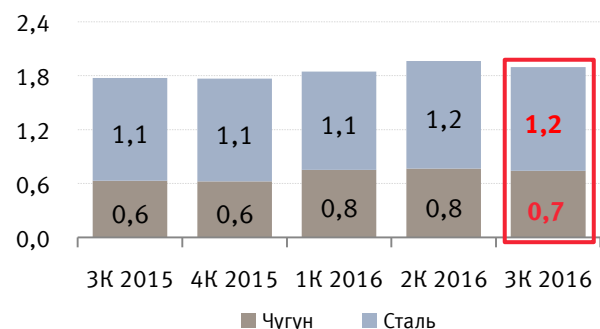
Производство окатышей млн тонн



Производство ГБЖ/ПВЖ млн тонн



Производство чугуна и стали млн тонн



¹ Железорудный концентрат и аглоруда (здесь и далее)

² Здесь и далее сравнение со 2К 2016 (если не указано иное)

³ «ОМ» означает обжиговая машина

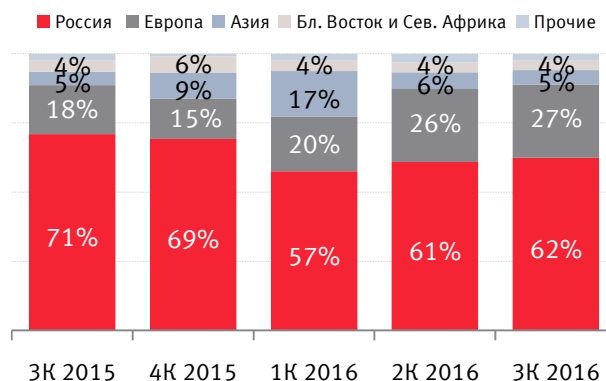
Отгрузка железорудной продукции

- В 3К 2016 структура отгрузок железорудной продукции практически не изменилась по сравнению со 2К 2016. Доля внутреннего рынка незначительно выросла до 62%, Европы – до 27%, при этом доля Азии несущественно снизилась до 5%, а доля отгрузок в страны Ближнего Востока и Северной Африки осталась на уровне 4%

Отгрузка чугуна и стальной продукции

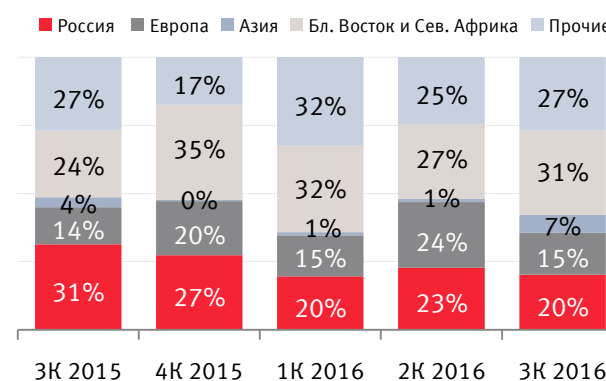
- В 3К 2016 доля поставок чугуна и стали в Россию составила 20% против 23% кварталом ранее
- Доля отгрузок в Европу снизилась до 15% с 24% во 2К 2016, что в основном связано с перераспределением спотовых поставок чугуна в адрес потребителей из других регионов – Ближнего Востока, Азии и Северной Америки
- В отчетном периоде доля поставок на Ближний Восток и в Северную Африку выросла до 31% по сравнению с 27% в предшествующем квартале в основном в результате роста отгрузок чугуна и стальной продукции потребителям из Турции, Египта и Алжира
- По итогам 3К 2016 доля поставок чугуна и стальной продукции в прочие регионы составила 27% против 25%, что в основном связано с ростом поставок в адрес потребителей из Северной Америки

Отгрузка по рынкам сбыта*



* Отгрузка железной руды, окатышей и ГБЖ/ПВЖ

Отгрузка по рынкам сбыта**



** Отгрузка чугуна и стальной продукции



Горнорудный сегмент

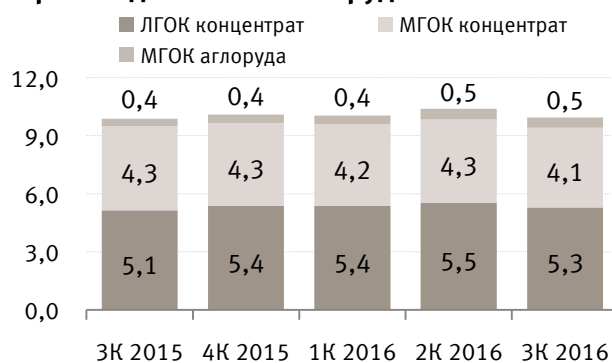
- Объем производства концентрата на ЛГОКе и МГОКе в 3К 2016 составил 5,3 и 4,1 млн тонн, что ниже аналогичных показателей предшествующего периода на 4,5% и 4,2% соответственно и главным образом связано с проведением плановых ремонтов на обогатительных переделах, а также изменением рудной шихты в отчетном периоде
- В 3К 2016 ЛГОК увеличил производство окатышей на 8,5% до 2,4 млн тонн, что в основном объясняется эффектом низкой базы, обусловленным проведением ремонтов во 2К 2016, а также увеличением производительности в результате изменения структуры производства окатышей (рост выпуска неофлюсованных окатышей)
- По итогам отчетного периода производство окатышей на МГОКе осталось практически неизменным и составило 3,1 млн тонн. Проведение плановых ремонтов нивелировало эффект от увеличения производительности обжиговых машин
- В 3К 2016 производство ГБЖ на ЛГОКе составило 0,6 млн тонн, снижение на 15,0%. Данная динамика является результатом проведения плановых капитальных ремонтов на ЦГБЖ-1 и ЦГБЖ-2



Техника в карьере ЛГОКа

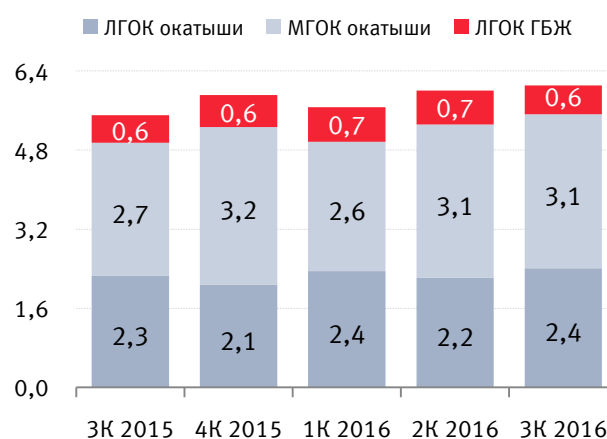
Производство железной руды

млн тонн



Производство окатышей и ГБЖ

млн тонн



Отгрузка железорудной продукции

млн тонн

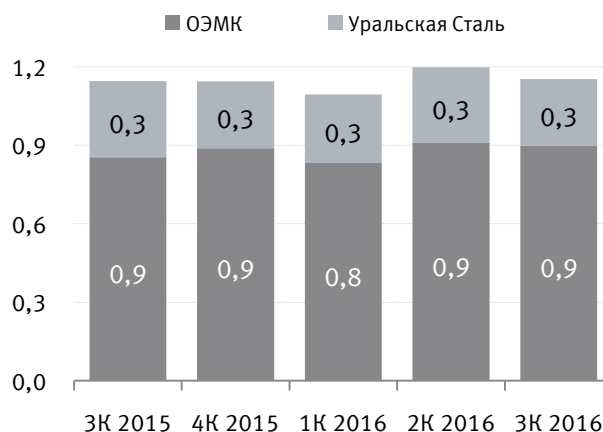


Металлургический сегмент

- В отчетном периоде объем производства окатышей на ОЭМК практически не изменился и составил 1,0 млн тонн
- По итогам 3К 2016 объем производства ПВЖ на ОЭМК снизился на 11,6% и составил 0,7 млн тонн в результате проведения плановых капитальных ремонтов на всех установках металлзации
- В отчетном периоде объем выплавки стали на ОЭМК практически не изменился и составил 0,9 млн тонн
- В 3К 2016 выпуск чугуна на Уральской Стали снизился на 3,3% до 0,7 млн тонн, что в основном связано с проведением плановых капитальных ремонтов на доменных печах №1 и №3
- По итогам 3К 2016 объем выплавки стали на Уральской Стали сократился на 12,1% до 0,3 млн тонн в основном в результате проведения планового капитального ремонта на МНЛЗ-2

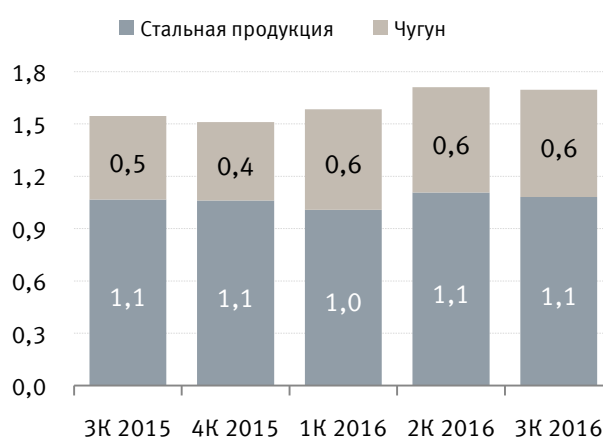
Производство стали

млн тонн



Отгрузка по видам продукции

млн тонн



Квадратная заготовка на ОЭМК

Приложение

Консолидированные результаты Компании – Железорудная продукция

Производство

тыс. тонн	3К 2016	2К 2016	Изм., %	9М 2016	9М 2015	Изм., %
Железная руда*	9 942	10 375	-4,2%	30 354	29 373	3,3%
Окатыши	6 544	6 330	3,4%	18 842	17 659	6,7%
ГБЖ/ПВЖ	1 276	1 471	-13,3%	4 225	4 002	5,6%

Отгрузка по видам продукции**

тыс. тонн	3К 2016	2К 2016	Изм., %	9М 2016	9М 2015	Изм., %
Железная руда*	2 233	2 888	-22,7%	7 954	8 105	-1,9%
Окатыши	3 863	3 709	4,2%	10 673	10 457	2,1%
ГБЖ/ПВЖ	548	650	-15,7%	1 856	1 808	2,7%
Прочее***	4	4	0,0%	14	14	0,0%
Итого	6 649	7 251	-8,3%	20 497	20 385	0,5%

Отгрузка по географическому положению****

тыс. тонн	3К 2016	2К 2016	Изм., %	9М 2016	9М 2015	Изм., %
Россия	4 144	4 414	-6,1%	12 350	13 292	-7,1%
Европа	1 767	1 915	-7,7%	4 981	4 149	20,1%
Азия	345	434	-20,5%	1 872	2 084	-10,2%
Бл. Восток и Сев. Африка	235	255	-7,8%	750	579	29,5%
Прочие	157	233	-32,6%	543	280	93,9%
Итого	6 649	7 251	-8,3%	20 497	20 385	0,5%

* Железная руда включает в себя концентрат и аглоруду

** Отгрузка с комбинатов (отклонение от показателей реализации возможно в связи с изменением товарно-материальных запасов на складах трейдеров, что является нематериальным)

*** Мелочь ГБЖ и отсева окатышей ЛГОК

**** Железная руда, окатыши, ГБЖ/ПВЖ, мелочь ГБЖ и отсева окатышей

***** Объем поставок железорудной продукции в разбивке по регионам скорректирован по категориям «Россия» и «Прочие» в результате изменения учетной политики Компании в части присвоения географического признака ряду потребителей

Приложение (продолжение)
Консолидированные результаты Компании – Metallургическая продукция
Производство

тыс. тонн	3К 2016	2К 2016	Изм., %	9М 2016	9М 2015	Изм., %
Чугун	742	767	-3,3%	2 261	1 842	22,7%
Стальная продукция	1 152	1 197	-3,8%	3 443	3 358	2,5%

Отгрузка по видам продукции*

тыс. тонн	3К 2016	2К 2016	Изм., %	9М 2016	9М 2015	Изм., %
Чугун	614	605	1,5%	1 796	1 388	29,4%
Стальная продукция	1 082	1 106	-2,2%	3 195	3 136	1,9%
Итого	1 696	1 711	-0,9%	4 991	4 525	10,3%

Отгрузка по географическому положению

тыс. тонн	3К 2016	2К 2016	Изм., %	9М 2016	9М 2015	Изм., %
Россия	341	390	-12,6%	1 042	1 266	-17,7%
Европа	261	411	-36,5%	909	889	2,2%
Азия	112	20	-	152	166	-8,4%
Бл. Восток и Сев. Африка	525	470	11,7%	1 496	1 215	23,1%
Прочие	457	420	8,8%	1 392	988	40,9%
Итого	1 696	1 711	-0,9%	4 991	4 525	10,3%

* Отгрузка с комбинатов (отклонение от показателей реализации возможно в связи с изменением товарно-материальных запасов на складах трейдеров, что является нематериальным)

Приложение (продолжение)Операционные результаты Компании по сегментам – Горнорудный сегмент**ЛГОК****Производство**

тыс. тонн	3К 2016	2К 2016	Изм., %	9М 2016	9М 2015	Изм., %
Концентрат	5 296	5 544	-4,5%	16 216	15 782	2,7%
Окатыши	2 408	2 219	8,5%	6 979	6 941	0,5%
ГБЖ	583	686	-15,0%	1 967	1 956	0,6%

Отгрузка

тыс. тонн	3К 2016	2К 2016	Изм., %	9М 2016	9М 2015	Изм., %
Концентрат	2 500	2 967	-15,7%	8 061	7 532	7,0%
Окатыши	1 522	1 245	22,2%	4 090	4 039	1,3%
ГБЖ	581	716	-18,9%	1 982	1 957	1,3%
Прочее	44	52	-15,4%	143	251	-43,0%
Итого	4 648	4 980	-6,7%	14 276	13 778	3,6%

Вкл. внутригрупповые

Концентрат	1 038	1 016	2,2%	2 988	2 787	7,2%
Окатыши	120	214	-43,9%	356	259	37,5%
ГБЖ	56	87	-35,6%	197	224	-12,1%
Прочее	40	48	-16,7%	128	237	-46,0%

МГОК**Производство**

тыс. тонн	3К 2016	2К 2016	Изм., %	9М 2016	9М 2015	Изм., %
Аглоруда	533	539	-1,1%	1 517	1 049	44,6%
Концентрат	4 113	4 292	-4,2%	12 620	12 542	0,6%
Окатыши	3 118	3 098	0,6%	8 834	7 766	13,8%

Отгрузка

тыс. тонн	3К 2016	2К 2016	Изм., %	9М 2016	9М 2015	Изм., %
Аглоруда	518	532	-2,6%	1 378	906	52,1%
Концентрат	708	913	-22,5%	2 971	3 969	-25,1%
Окатыши	3 079	3 273	-5,9%	8 809	7 750	13,7%
Итого	4 305	4 719	-8,8%	13 159	12 625	4,2%

Вкл. внутригрупповые

Аглоруда	138	125	10,4%	263	214	22,9%
Концентрат	317	384	-17,4%	1 205	1 300	-7,3%
Окатыши	617	595	3,7%	1 869	1 073	74,2%

Приложение (продолжение)
Операционные результаты Компании по сегментам – Metallurgical segment
ОЭМК
Производство

тыс. тонн	3К 2016	2К 2016	Изм., %	9М 2016	9М 2015	Изм., %
Окатыши	1 018	1 013	0,5%	3 029	2 954	2,5%
ПВЖ	693	784	-11,6%	2 257	2 045	10,4%
Сталь	898	909	-1,2%	2 639	2 565	2,9%

Отгрузка

тыс. тонн	3К 2016	2К 2016	Изм., %	9М 2016	9М 2015	Изм., %
ПВЖ	23	21	9,5%	70	76	-7,9%
Стальная продукция	871	860	1,3%	2 520	2 465	2,2%
Итого	893	881	1,4%	2 590	2 541	1,9%

Уральская Сталь
Производство

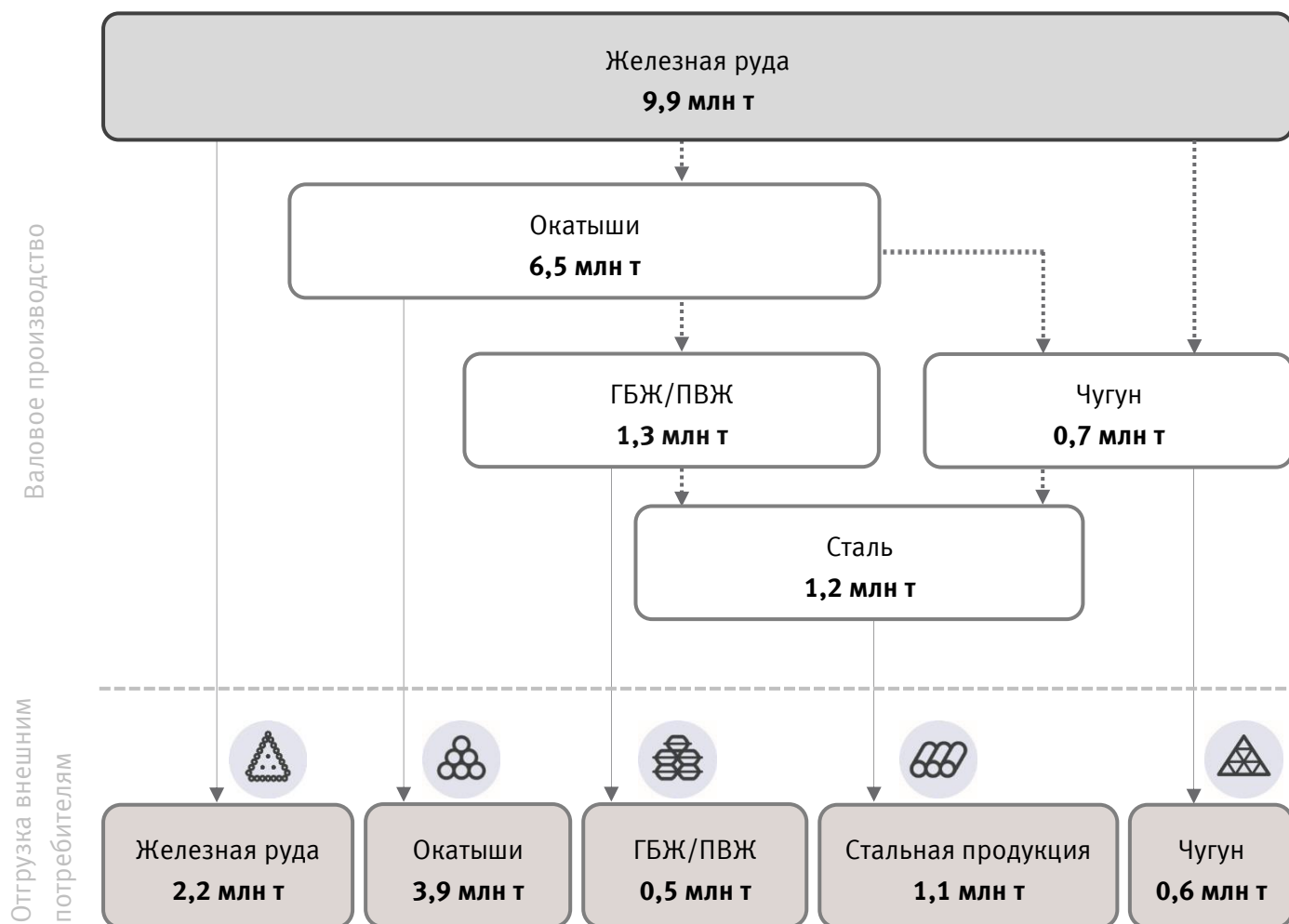
тыс. тонн	3К 2016	2К 2016	Изм., %	9М 2016	9М 2015	Изм., %
Чугун	742	767	-3,3%	2 261	1 842	22,7%
Сталь	254	289	-12,1%	805	793	1,5%

Отгрузка

тыс. тонн	3К 2016	2К 2016	Изм., %	9М 2016	9М 2015	Изм., %
Чугун	614	605	1,5%	1 796	1 388	29,4%
Стальная продукция	211	246	-14,2%	674	670	0,6%
Итого	825	851	-3,1%	2 470	2 059	20,0%



Схема производства и отгрузки в 3К 2016



Контакты для инвесторов

За дополнительной информацией, пожалуйста, обращайтесь в Департамент по связям с инвесторами и рейтинговыми агентствами или пишите нам на электронный адрес ir@metalloinvest.com

**Артем Лаврищев**

Директор департамента

Т: +7 (495) 981 55 55, доб. 7243

Металлоинвест – ведущий производитель и поставщик железорудной продукции и горячебрикетированного железа (ГБЖ) на мировом рынке, один из региональных производителей высококачественной стали. Компания обладает вторыми по величине в мире разведанными запасами железной руды и имеет одни из самых низких показателей себестоимости производства ЖРС.

100% акций Металлоинвеста контролируются USM Holdings, основным бенефициаром которого является Алишер Усманов (49%). Другими крупнейшими бенефициарами холдинга являются структуры Владимира Скоча (30%) и Фархада Мошири (10%).