

Операционные результаты за 4К и 12М 2016

Металлоинвест – ведущий производитель железорудной продукции и горячебрикетированного железа на мировом рынке, один из региональных производителей стали, сегодня объявляет свои операционные результаты за 4-й квартал и 12 месяцев 2016 года.

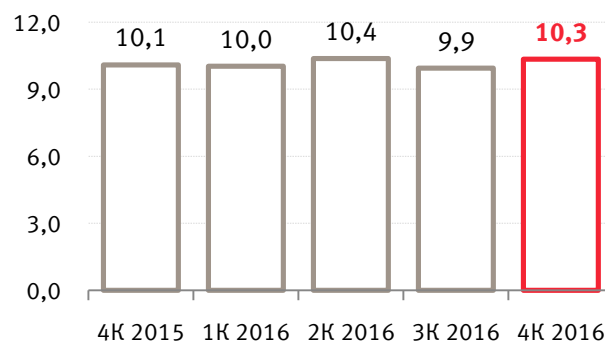
Комментарии менеджмента

Производство

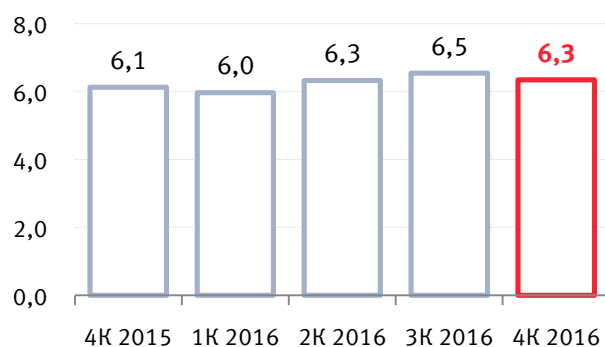
По итогам 2016 года Компания продемонстрировала существенный рост выпуска по всем основным видам продукции, достигнув рекордных показателей по объемам производства железной руды¹, окатышей, ГБЖ/ПВЖ и чугуна за всю историю существования Компании

- В 2016 г. Компания повысила выпуск железной руды на 3,1% по сравнению с 2015 г. до 40,7 млн тонн. По итогам 4К 2016 Компания увеличила производство железной руды до 10,3 млн тонн, что на 4,0%² выше уровня 3К 2016
- Рост производства окатышей на 5,9% до 25,2 млн тонн в 2016 г. в основном обеспечен запуском ОМ-3 на МГОКе. В 4К 2016 производство окатышей снизилось на 3,0% до 6,3 млн тонн
- В 2016 г. Компания увеличила производство ГБЖ/ПВЖ на 4,8% до 5,7 млн тонн благодаря росту производительности на установках металлизации ОЭМК, который также способствовал увеличению производства ГБЖ/ПВЖ на 15,5% до 1,5 млн тонн в 4К 2016
- В 2016 г. Компания увеличила объем выпуска чугуна на 20,2% до 3,0 млн тонн благодаря запуску доменной печи №4, а также вводу в эксплуатацию разливочной машины №5 в конце 2015 г. В 4К 2016 выпуск чугуна сократился на 5,4% и составил 0,7 млн тонн
- По итогам 2016 г. Компания увеличила выпуск стали на 3,6% до 4,7 млн тонн. В 4К 2016 объем выплавки стали составил 1,2 млн тонн, прирост на 5,7%

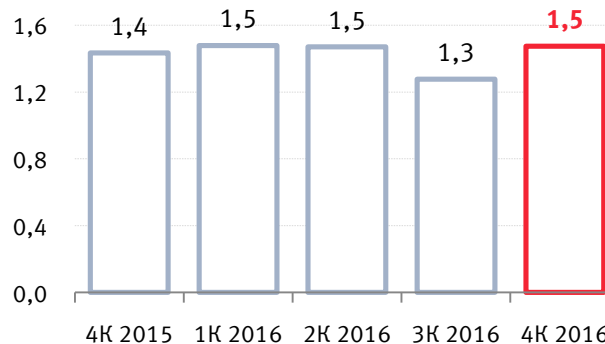
Производство железной руды млн тонн



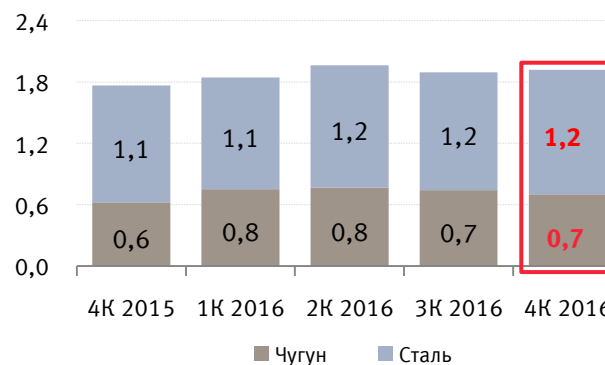
Производство окатышей млн тонн



Производство ГБЖ/ПВЖ млн тонн



Производство чугуна и стали млн тонн



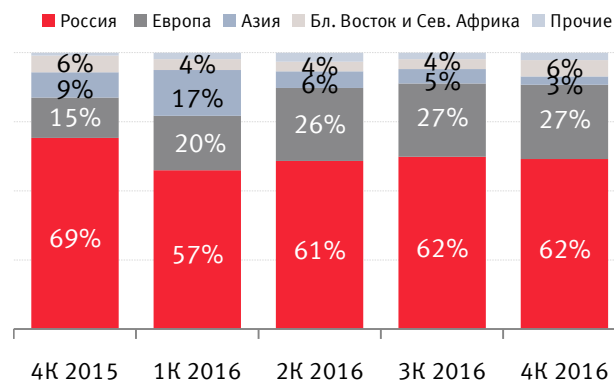
¹Железорудный концентрат и аглоруда (здесь и далее)

²Здесь и далее сравнение с 3К 2016 (если не указано иное)

Отгрузка железорудной продукции

- По итогам 2016 г. доля России снизилась до 61% против 66% годом ранее, в то время как доля поставок, приходящаяся на европейский регион, выросла до 25% с 19% в 2015 г., что объясняется увеличением отгрузок в адрес потребителей из Нидерландов, Словакии и Италии. В 4К 2016 доля поставок железорудной продукции в Россию и Европу в структуре отгрузок Компании не изменилась по сравнению с предшествующим кварталом и составила 62% и 27% соответственно
- По результатам 2016 г. на долю азиатского региона пришлось 8% против 10% годом ранее, в то время как доля отгрузки в страны Ближнего Востока и Северной Африки в структуре поставок Компании сохранилась на уровне прошлого года и составила 4%. В 4К 2016 доля отгрузок железорудной продукции в Азию и страны Ближнего Востока и Северной Африки составила 3% и 6% против 5% и 4% соответственно в 3К 2016.

Отгрузка по рынкам сбыта*



* Отгрузка железной руды, окатышей и ГБЖ/ПВЖ

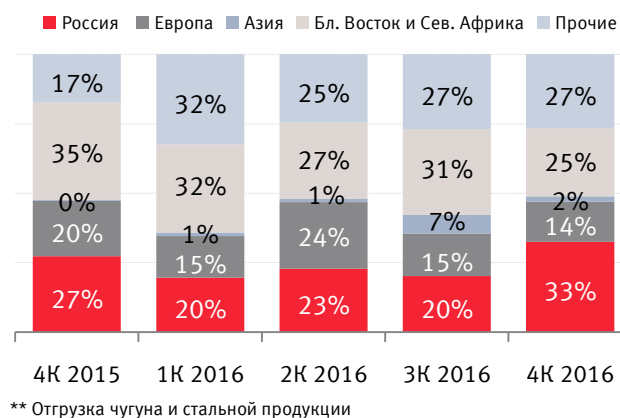


Карьер Михайловского ГОКа

Отгрузка чугуна и стальной продукции

- По результатам 2016 г. доля внутреннего рынка снизилась до 24% с 28% в 2015 г., что связано с перераспределением поставок на экспорт. По итогам 4К 2016 доля поставок чугуна и стали в Россию выросла до 33% против 20% кварталом ранее, что в основном обусловлено увеличением спроса на чугун в результате роста цен на лом
- По итогам 2016 г. доля отгрузок, приходящихся на Европу, составила 17% против 20% в 2015 г., что объясняется увеличением поставок в адрес потребителей из США, ОАЭ и Марокко. В 4К 2016 доля региона практически не изменилась по сравнению с кварталом ранее и составила 14%
- В 2016 г. доля отгрузок на Ближний Восток и в Северную Африку не изменилась по сравнению с предшествующим периодом и составила 29%. По итогам 4К 2016 доля данного региона сократилась до 25% с 31% в 3К 2016 в основном в результате увеличения отгрузок потребителям на внутреннем рынке

Отгрузка по рынкам сбыта**

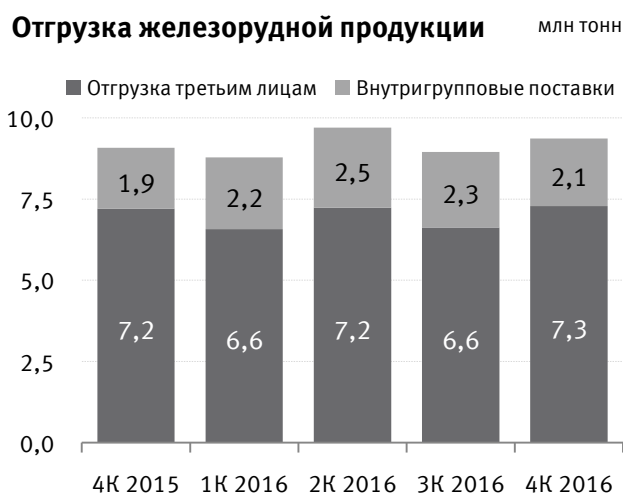
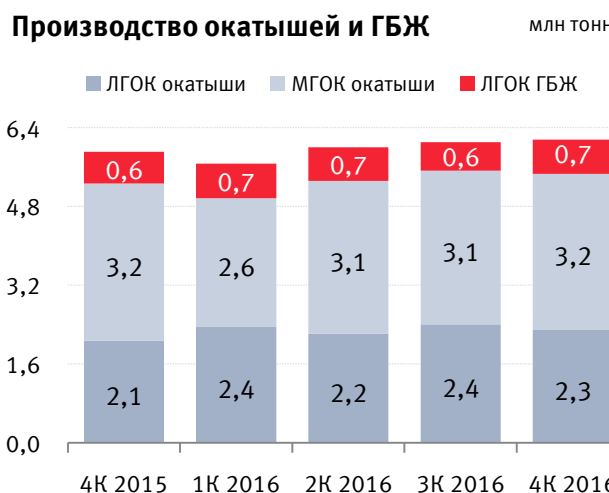
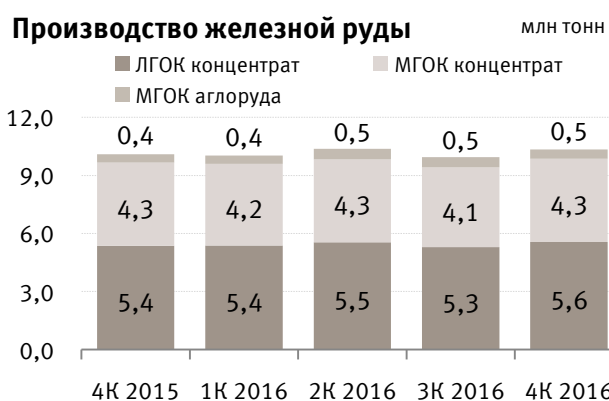


Сталь SBQ ОЭМК

Горнорудный сегмент

- По итогам 4К 2016 ЛГОК увеличил объем производства железорудного концентрата до 5,6 млн тонн, прирост на 5,0% в основном обусловлен плановым снижением времени ремонтов. Увеличение объемов производства концентрата на 3,0% до 21,8 млн тонн по итогам 2016 г. главным образом связано с плановым снижением времени ремонтов, а также ростом производительности в результате повышения извлечения железа в концентрат
- В 4К 2016 увеличение объема производства концентрата на МГОКе на 4,7% до 4,3 млн тонн в основном является результатом эффекта низкой базы 3К 2016 в связи с проведением плановых ремонтов дробильно-обогащительного комплекса. В целом по итогам 2016 г. выпуск концентрата на МГОКе практически не изменился по сравнению с 2015 г. и составил 16,9 млн тонн
- В 4К 2016 снижение объема производства окатышей на ЛГОКе на 4,3% до 2,3 млн тонн главным образом является результатом изменения структуры производства окатышей (увеличение объема офлюсованных окатышей), а также проведением планового ремонта на одной из обжиговых машин. Рост объема выпуска окатышей на 3,0% до 9,3 млн тонн в 2016 г. обусловлен проведением планового капитального ремонта с реконструкцией на обжиговой машине в 2015 г.
- Увеличение объема производства окатышей на МГОКе на 1,3% до 3,2 млн тонн в 4К 2016 в основном связано с плановым сокращением времени ремонтов. По итогам 2016 г. МГОК увеличил производство окатышей на 9,5% до 12,0 млн тонн благодаря выходу на проектную мощность ОМ-3, запуск которой состоялся в сентябре 2015 г., что позволило полностью компенсировать эффект проведения планового капитального ремонта на ОМ-1 и изменения структуры производства окатышей

- В 4К 2016 производство ГБЖ на ЛГОКе увеличилось на 19,4% до 0,7 млн тонн в основном в результате эффекта низкой базы предшествующего квартала в связи с проведением плановых капитальных ремонтов на ЦГБЖ-1, 2. По итогам 2016 г. выпуск ГБЖ достиг 2,7 млн тонн, прирост на 2,3% в основном связан с проведением длительного капитального ремонта на ЦГБЖ-1 осенью 2015 г.



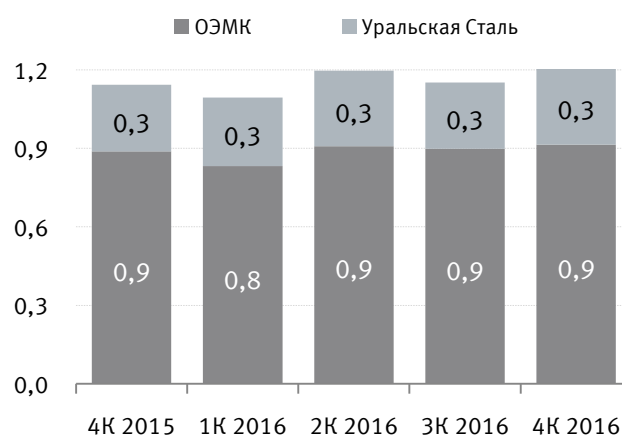
Металлургический сегмент

- В 4К 2016 объем производства окатышей на ОЭМК сократился на 13,2% до 0,9 млн тонн, что связано с проведением планового капитального ремонта обжиговой машины. По итогам 2016 г. ОЭМК увеличил производство окатышей на 2,5% до 3,9 млн тонн благодаря росту производительности в результате проведения мероприятий по повышению операционной эффективности в части увеличения газопроницаемости окатышей
- В 4К 2016 объем производства ПВЖ на ОЭМК увеличился на 12,3% до 0,8 млн тонн, что главным образом обусловлено проведением плановых капитальных ремонтов установок металлизации в 3К 2016. По итогам 2016 г. ОЭМК увеличил выпуск ПВЖ на 7,1% до 3,0 млн тонн в основном в результате роста производительности отделения металлизации
- В 4К 2016 ОЭМК увеличил объем выплавки стали на 1,8% до 0,9 млн тонн благодаря плановому снижению ремонтов по сравнению с 3К 2016. В результате ОЭМК увеличил выпуск стали также по итогам 2016 г. на 2,9% до 3,6 млн тонн главным образом благодаря росту производительности ДСП³ в результате модернизации газоочистного оборудования
- В 4К 2016 выпуск чугуна на Уральской Стали составил 0,7 млн тонн, снижение на 5,4% обусловлено проведением ремонта оборудования кислородно-компрессорного цеха. В целом по итогам года Уральская Сталь увеличила объем выпуска чугуна на 20,2% до 3,0 млн тонн. Существенный рост годового показателя произошел благодаря вводу в эксплуатацию более производительной доменной печи №4 при выводе доменной печи №2, а также запуску разливочной машины №5 в конце 2015 г.

- По итогам 4К и 2016 года в целом Уральская Сталь увеличила объем выплавки стали на 19,7% и 5,7% до 0,3 и 1,1 млн тонн соответственно в основном в результате роста загрузки на МНЛЗ-1 в ответ на увеличение спроса на товарную литею заготовку, а также проведения планового капитального ремонта на МНЛЗ-2 в 3К 2016

Производство стали

млн тонн



Отгрузка по видам продукции

млн тонн



³ Дуговая сталеплавильная печь

Приложение

Консолидированные результаты Компании – Железорудная продукция

Производство

тыс. тонн	4К 2016	3К 2016	Изм., %	4К 2015	Изм., %	2016	2015	Изм., %
Железная руда*	10 343	9 942	4,0%	10 091	2,5%	40 697	39 464	3,1%
Окатыши	6 348	6 544	-3,0%	6 131	3,5%	25 190	23 791	5,9%
ГБЖ/ПВЖ	1 474	1 276	15,5%	1 434	2,8%	5 698	5 436	4,8%

Отгрузка по видам продукции**

тыс. тонн	4К 2016	3К 2016	Изм., %	4К 2015	Изм., %	2016	2015	Изм., %
Железная руда*	2 783	2 233	24,6%	2 680	3,8%	10 738	10 786	-0,4%
Окатыши	3 862	3 863	0,0%	3 971	-2,7%	14 535	14 427	0,7%
ГБЖ/ПВЖ	658	548	20,1%	578	13,8%	2 514	2 386	5,4%
Прочее***	4	4	0,0%	1	-	17	16	6,3%
Итого	7 307	6 649	9,9%	7 230	1,1%	27 804	27 615	0,7%

Отгрузка по географическому положению****

тыс. тонн	4К 2016	3К 2016	Изм., %	4К 2015	Изм., %	2016	2015	Изм., %
Россия	4 494	4 144	8,4%	5 005	-10,2%	16 844	18 297	-7,9%
Европа	1 964	1 767	11,1%	1 055	86,2%	6 945	5 204	33,5%
Азия	221	345	-35,9%	661	-66,6%	2 092	2 746	-23,8%
Бл. Восток и Сев. Африка	433	235	84,3%	435	-0,5%	1 184	1 014	16,8%
Прочие	195	157	24,2%	74	-	738	354	-
Итого	7 307	6 649	9,9%	7 230	1,1%	27 804	27 615	0,7%

* Железная руда включает в себя концентрат и аглоруду

** Отгрузка с комбинатов (отклонение от показателей реализации, возможно в связи с изменением товарно-материальных запасов на складах трейдеров, что является нематериальным)

*** Мелочь ГБЖ и отсев окатышей ЛГОК

**** Железная руда, окатыши, ГБЖ/ПВЖ, мелочь ГБЖ и отсев окатышей

Приложение (продолжение)
Консолидированные результаты Компании – Metallургическая продукция
Производство

тыс. тонн	4К 2016	3К 2016	Изм., %	4К 2015	Изм., %	2016	2015	Изм., %
Чугун	702	742	-5,4%	623	12,7%	2 963	2 465	20,2%
Сталь	1 218	1 152	5,7%	1 143	6,6%	4 662	4 501	3,6%

Отгрузка по видам продукции*

тыс. тонн	4К 2016	3К 2016	Изм., %	4К 2015	Изм., %	2016	2015	Изм., %
Чугун	564	614	-8,1%	449	25,6%	2 360	1 837	28,5%
Стальная продукция	1 131	1 082	4,5%	1 061	6,6%	4 326	4 197	3,1%
Итого	1 695	1 696	-0,1%	1 510	12,3%	6 686	6 034	10,8%

Отгрузка по географическому положению

тыс. тонн	4К 2016	3К 2016	Изм., %	4К 2015	Изм., %	2016	2015	Изм., %
Россия	552	341	61,9%	412	34,0%	1 594	1 678	-5,0%
Европа	244	261	-6,5%	301	-18,9%	1 153	1 189	-3,0%
Азия	34	112	-69,6%	7	-	186	174	6,9%
Бл. Восток и Сев. Африка	416	525	-20,8%	527	-21,1%	1 912	1 742	9,8%
Прочие	450	457	-1,5%	263	71,1%	1 842	1 251	47,2%
Итого	1 695	1 696	-0,1%	1 510	12,3%	6 686	6 034	10,8%

* Отгрузка с комбинатов (отклонение от показателей реализации, возможно в связи с изменением товарно-материальных запасов на складах трейдеров, что является нематериальным)

Приложение (продолжение)
Операционные результаты Компании по сегментам – Горнорудный сегмент
ЛГОК
Производство

тыс. тонн	4К 2016	3К 2016	Изм., %	4К 2015	Изм., %	2016	2015	Изм., %
Концентрат	5 560	5 296	5,0%	5 369	3,6%	21 777	21 151	3,0%
Окатыши	2 304	2 408	-4,3%	2 074	11,1%	9 283	9 015	3,0%
ГБЖ	696	583	19,4%	646	7,7%	2 663	2 602	2,3%

Отгрузка

тыс. тонн	4К 2016	3К 2016	Изм., %	4К 2015	Изм., %	2016	2015	Изм., %
Концентрат	2 833	2 500	13,3%	2 893	-2,1%	10 895	10 425	4,5%
Окатыши	1 320	1 522	-13,3%	1 134	16,4%	5 410	5 173	4,6%
ГБЖ	695	581	19,6%	630	10,3%	2 678	2 587	3,5%
Прочее	53	44	20,5%	49	8,2%	194	300	-35,3%
Итого	4 901	4 648	5,4%	4 706	4,1%	19 176	18 484	3,7%

Вкл. внутригрупповые

Концентрат	969	1 038	-6,6%	1 201	-19,3%	3 957	3 989	-0,8%
Окатыши	58	120	-51,7%	62	-6,5%	415	321	29,3%
ГБЖ	65	56	16,1%	76	-14,5%	261	300	-13,0%
Прочее	49	40	22,5%	48	2,1%	177	284	-37,7%

МГОК
Производство

тыс. тонн	4К 2016	3К 2016	Изм., %	4К 2015	Изм., %	2016	2015	Изм., %
Аглоруда	479	533	-10,1%	429	11,7%	1 995	1 478	35,0%
Концентрат	4 305	4 113	4,7%	4 293	0,3%	16 925	16 835	0,5%
Окатыши	3 160	3 118	1,3%	3 191	-1,0%	11 994	10 957	9,5%

Отгрузка

тыс. тонн	4К 2016	3К 2016	Изм., %	4К 2015	Изм., %	2016	2015	Изм., %
Аглоруда	417	518	-19,5%	428	-2,6%	1 796	1 334	34,6%
Концентрат	850	708	20,1%	752	13,0%	3 822	4 721	-19,0%
Окатыши	3 199	3 079	3,9%	3 194	0,2%	12 008	10 943	9,7%
Итого	4 466	4 305	3,7%	4 374	2,1%	17 625	16 999	3,7%

Вкл. внутригрупповые

Аглоруда	31	138	-77,5%	116	-73,3%	295	330	-10,6%
Концентрат	317	317	0,0%	76	-	1 523	1 376	10,7%
Окатыши	599	617	-2,9%	295	-	2 467	1 368	80,3%

Приложение (продолжение)
Операционные результаты Компании по сегментам – Metallургический сегмент
ОЭМК
Производство

тыс. тонн	4К 2016	3К 2016	Изм., %	4К 2015	Изм., %	2016	2015	Изм., %
Окатыши	884	1 018	-13,2%	866	2,1%	3 913	3 819	2,5%
ПВЖ	778	693	12,3%	788	-1,3%	3 035	2 834	7,1%
Сталь	914	898	1,8%	888	2,9%	3 553	3 453	2,9%

Отгрузка

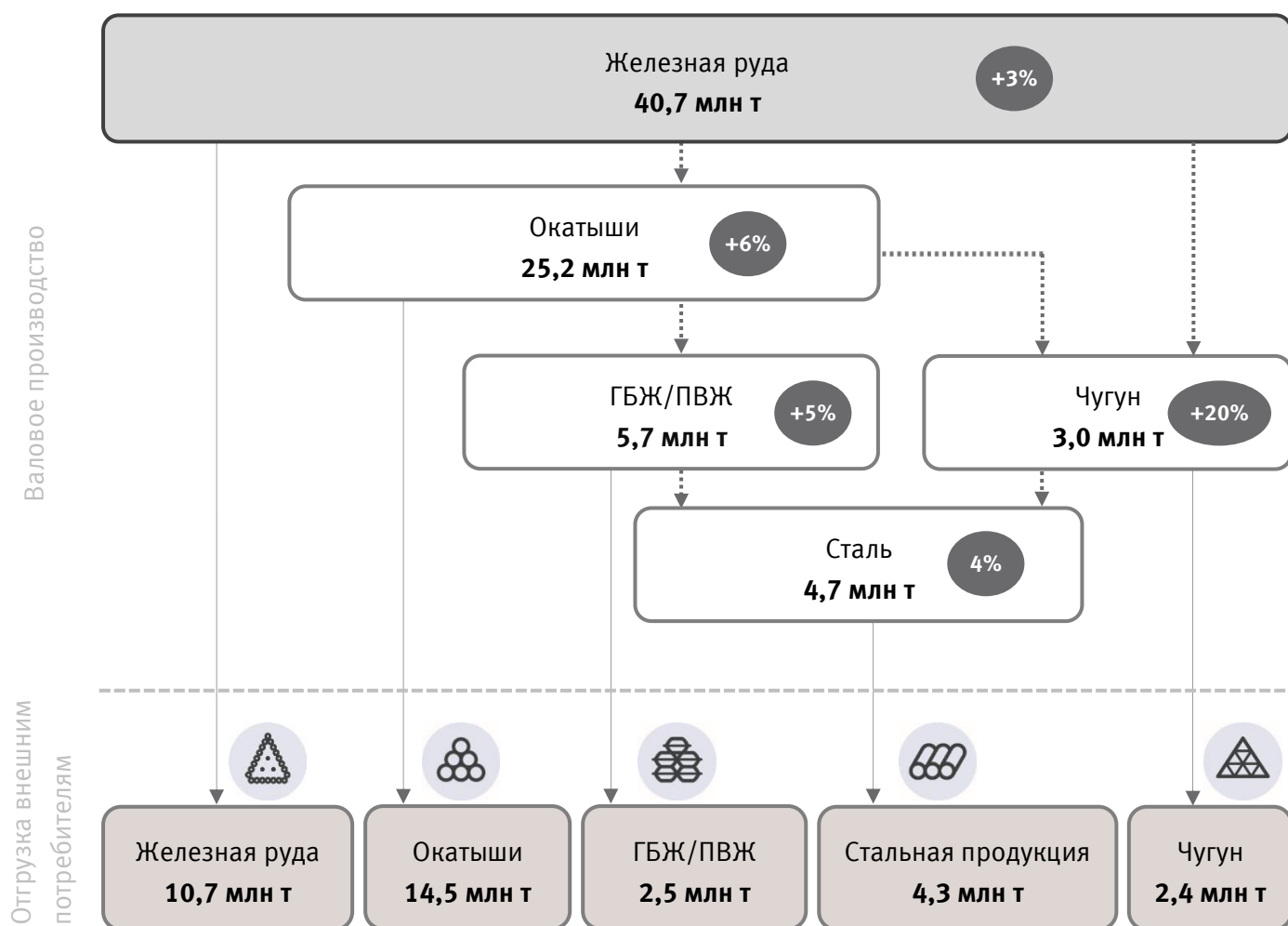
тыс. тонн	4К 2016	3К 2016	Изм., %	4К 2015	Изм., %	2016	2015	Изм., %
ПВЖ	28	23	21,7%	24	16,7%	97	100	-3,0%
Стальная продукция	877	871	0,7%	853	2,8%	3 398	3 319	2,4%
Итого	905	892	1,5%	877	3,2%	3 495	3 419	2,2%

Уральская Сталь
Производство

тыс. тонн	4К 2016	3К 2016	Изм., %	4К 2015	Изм., %	2016	2015	Изм., %
Чугун	702	742	-5,4%	623	12,7%	2 963	2 465	20,2%
Сталь	304	254	19,7%	255	19,2%	1 108	1 048	5,7%

Отгрузка

тыс. тонн	4К 2016	3К 2016	Изм., %	4К 2015	Изм., %	2016	2015	Изм., %
Чугун	564	614	-8,1%	449	25,6%	2 360	1 837	28,5%
Стальная продукция	254	211	20,4%	208	22,1%	928	879	5,6%
Итого	818	825	-0,8%	657	24,5%	3 288	2 716	21,1%

Схема производства и отгрузки продукции в 2016 г.


+X% Изменение показателя по итогам 2016 г. в сравнении с 2015 г.

Контакты для инвесторов

За дополнительной информацией, пожалуйста, обращайтесь в Департамент по связям с инвесторами и рейтинговыми агентствами или пишите нам на электронный адрес ir@metalloinvest.com

**Артем Лаврищев**

Директор департамента

Т: +7 (495) 981 55 55, доб. 7243

Металлоинвест – ведущий производитель и поставщик железорудной продукции и горячебрикетированного железа (ГБЖ) на мировом рынке, один из региональных производителей высококачественной стали. Компания обладает вторыми по величине в мире разведанными запасами железной руды и имеет одни из самых низких показателей себестоимости производства ЖРС.

100% акций Металлоинвеста контролируются USM Holdings, основным бенефициаром которого является Алишер Усманов (49%). Другими крупнейшими бенефициарами холдинга являются структуры Владимира Скоча (30%) и Фархада Мошири (10%).