

Операционные результаты за 2К 2016

Металлоинвест – ведущий производитель и поставщик железорудной продукции и горячебрикетированного железа на глобальном рынке, один из региональных производителей высококачественной стали, сегодня объявляет свои операционные результаты за 2К 2016.

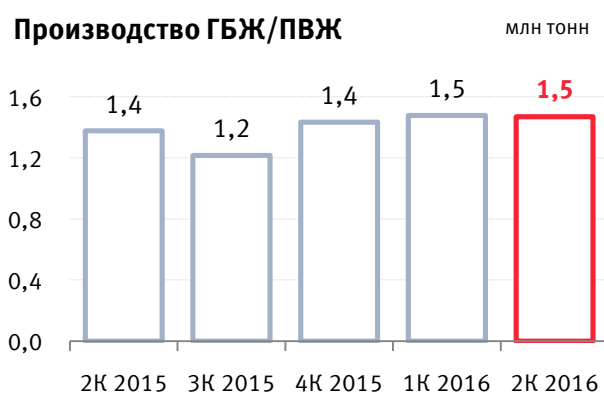
Комментарии менеджмента

Производство

- Во 2К 2016 Компания произвела 10,4 млн тонн железной руды¹, что больше значения предыдущего квартала на 3,4%² и является максимальным результатом за последние 5 лет
- Компания увеличила производство окатышей на 6,1% до 6,3 млн тонн в соответствии с потребностями рынка за счет увеличения загрузки производственных мощностей ОМ-3³
- Производство ГБЖ/ПВЖ осталось практически неизменным и составило 1,5 млн тонн
- Выпуск чугуна составил 0,8 млн тонн, прирост на 2,0%
- Объем выплавки стали увеличился на 9,4% до 1,2 млн тонн, что обусловлено ростом производительности с учетом повышения спроса на продукцию

Отгрузка железорудной продукции

- Во 2К 2016 Компания увеличила долю поставок железорудной продукции на внутренний рынок до 62% с 57% кварталом ранее, что связано с ростом отгрузки железорудного сырья крупнейшим российским металлургическим предприятиям (ММК, НЛМК и др.)
- По итогам 2К 2016 доля отгрузок железорудного сырья в Европу выросла до 26% по сравнению с 20% в 1К 2016 в основном в результате роста поставок в адрес металлургических предприятий ArcelorMittal и Tata Steel



¹ Железорудный концентрат и аглоруда (здесь и далее)

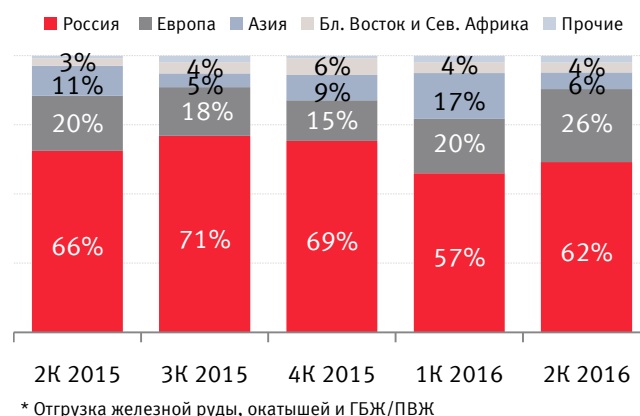
² Здесь и далее сравнение с 1К 2016 (если не указано иное)

³ «ОМ» означает обжиговая машина



- Во 2К 2016 доля Азии в структуре отгрузок составила 6% против 17% в предыдущем квартале. Данное изменение связано с перераспределением поставок в адрес внутреннего и европейского рынков
- По итогам 2К 2016 доля отгрузок железорудной продукции в страны Ближнего Востока и Северной Африки осталась на уровне 1К 2016 и составила 4%

Отгрузка по рынкам сбыта*

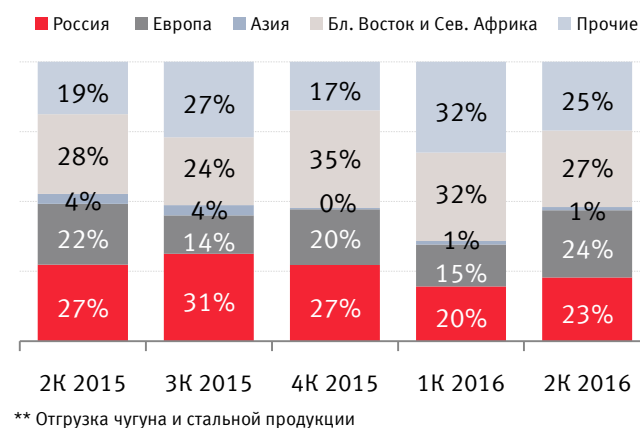


* Отгрузка железной руды, окатышей и ГБЖ/ПВЖ

Отгрузка чугуна и стальной продукции

- Доля России в отгрузках чугуна и стальной продукции во 2К 2016 выросла до 23% с 20% кварталом ранее, в том числе благодаря росту поставок проката для мостостроения
- Во 2К 2016 доля отгрузок чугуна и стальной продукции в Европу выросла до 24% по сравнению с 15% в 1К 2016, что обусловлено ростом поставок в адрес потребителей из Италии
- По итогам 2К 2016 доля поставок на Ближний Восток и в Северную Африку составила 27% против 32% кварталом ранее, что обусловлено перераспределением поставок в адрес потребителей из России и Европы
- Во 2К 2016 доля поставок чугуна и стальной продукции в прочие регионы снизилась до 25% с 32% в предыдущем квартале

Отгрузка по рынкам сбыта**



** Отгрузка чугуна и стальной продукции

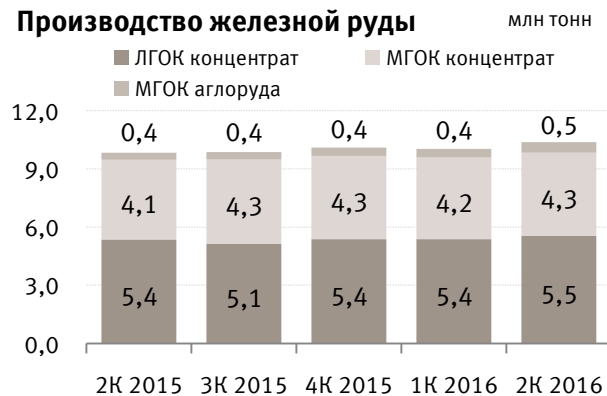


Плоский прокат на Уральской Стали

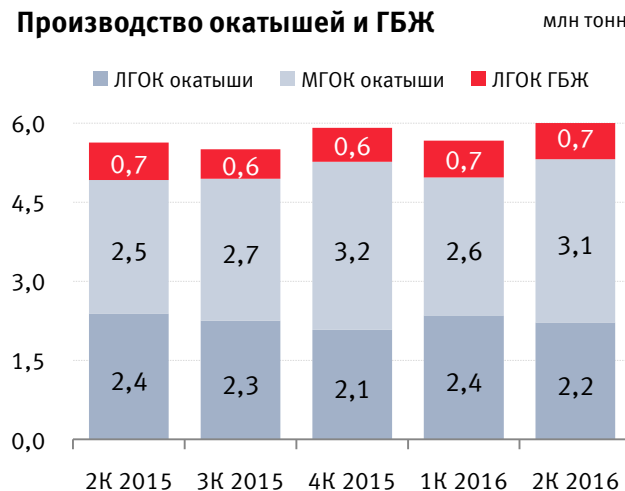
Горнорудный сегмент

- По итогам 2К 2016 ЛГОК и МГОК увеличили объемы производства железорудного концентрата до 5,5 и 4,3 млн тонн (прирост 3,1% и 1,8% соответственно) в основном благодаря росту производительности за счет изменения рудной шихты
- Объем производства окатышей на ЛГОКе во 2К 2016 снизился на 5,7% до 2,2 млн тонн в основном в результате проведения планового капитального ремонта на ОМ-2
- Во 2К 2016 МГОК увеличил производство окатышей до 3,1 млн тонн, прирост на 18,3%. Рост объема выпуска обусловлен увеличением загрузки обжиговых машин в связи с изменением структуры реализации продукции в соответствии с потребностями рынка и увеличением производительности за счет вывода ОМ-3 на проектную мощность
- По итогам 2К 2016 производство ГБЖ на ЛГОКе снизилось на 1,7% и составило 0,7 млн тонн. Данное снижение связано с плановым увеличением ремонтов

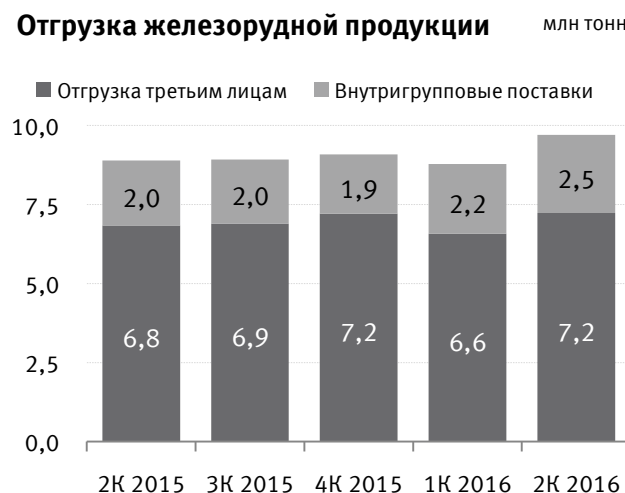
Производство железной руды



Производство окатышей и ГБЖ



Отгрузка железорудной продукции

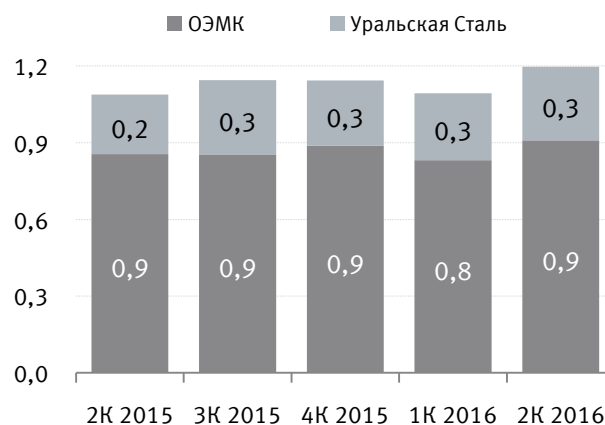


Металлургический сегмент

- По итогам 2К 2016 ОЭМК увеличил объем производства окатышей до 1,0 млн тонн, прирост 1,5% по отношению к результату предыдущего квартала, в основном обусловлен ростом производительности обжиговой машины за счет проведения оптимизации технологического процесса
- Во 2К 2016 объем производства ПВЖ на ОЭМК остался практически неизменным по сравнению с 1К 2016 и составил 0,8 млн тонн
- ОЭМК увеличил объем выплавки стали во 2К 2016 на 9,3% по сравнению с 1К 2016 до 0,9 млн тонн в результате планового снижения ремонтов, а также роста производительности ДСП⁴ в связи с модернизацией газоочистного оборудования
- Уральская Сталь увеличила выпуск чугуна до 0,8 млн тонн, рост на 2,0% к уровню 1К 2016. Изменение выпуска связано с выводом на проектную производительность доменной печи №4
- Во 2К 2016 Уральская Сталь увеличила объем выплавки стали на 10,3% до 0,3 млн тонн в основном в результате изменения загрузки МНЛЗ-1,2, связанное с повышением спроса на листовую прокат

Производство стали

млн тонн



Отгрузка по видам продукции

млн тонн



⁴ Дуговая сталеплавильная печь

Приложение

Консолидированные результаты Компании – Железородная продукция

Производство

тыс. тонн	2К 2016	1К 2016	Изм., %	2К 2015	Изм., %
Железная руда*	10 375	10 037	3,4%	9 840	5,4%
Окатыши	6 330	5 968	6,1%	5 907	7,2%
ГБЖ/ПВЖ	1 471	1 478	-0,5%	1 377	6,8%

Отгрузка по видам продукции**

тыс. тонн	2К 2016	1К 2016	Изм., %	2К 2015	Изм., %
Железная руда*	2 888	2 833	1,9%	2 753	4,9%
Окатыши	3 709	3 101	19,6%	3 460	7,2%
ГБЖ/ПВЖ	650	658	-1,2%	650	0,0%
Прочее***	4	5	-20,0%	5	-20,0%
Итого	7 251	6 597	9,9%	6 869	5,6%

Отгрузка по географическому положению****

тыс. тонн	2К 2016	1К 2016	Изм., %	2К 2015	Изм., %
Россия	4 464	3 792	17,7%	4 509	-1,0%
Европа	1 915	1 299	47,4%	1 365	40,3%
Азия	434	1 093	-60,3%	748	-42,0%
Бл. Восток и Сев. Африка	255	260	-1,9%	176	44,9%
Прочие	183	153	19,6%	71	-
Итого	7 251	6 597	9,9%	6 869	5,6%

* Железная руда включает в себя концентрат и аглоруду

** Отгрузка с комбинатов (отклонение от показателей реализации возможно в связи с изменением товарно-материальных запасов на складах трейдеров, что является нематериальным)

*** Мелочь ГБЖ и отсева окатышей ЛГОК

**** Железная руда, окатыши, ГБЖ/ПВЖ, мелочь ГБЖ и отсева окатышей

Приложение (продолжение)
Консолидированные результаты Компании – Metallургическая продукция
Производство

тыс. тонн	2К 2016	1К 2016	Изм., %	2К 2015	Изм., %
Чугун	767	752	2,0%	590	30,0%
Сталь	1 197	1 094	9,4%	1 088	10,0%

Отгрузка по видам продукции*

тыс. тонн	2К 2016	1К 2016	Изм., %	2К 2015	Изм., %
Чугун	605	577	4,9%	441	37,2%
Стальная продукция	1 106	1 007	9,8%	1 026	7,8%
Итого	1 711	1 584	8,0%	1 468	16,6%

Отгрузка по географическому положению

тыс. тонн	2К 2016	1К 2016	Изм., %	2К 2015	Изм., %
Россия	390	311	25,4%	402	-3,0%
Европа	411	237	73,4%	319	28,8%
Азия	20	20	0,0%	52	-61,5%
Бл. Восток и Сев. Африка	470	501	-6,2%	417	12,7%
Прочие	420	515	-18,4%	276	52,2%
Итого	1 711	1 584	8,0%	1 468	16,6%

* Отгрузка с комбинатов (отклонение от показателей реализации возможно в связи с изменением товарно-материальных запасов на складах трейдеров, что является нематериальным)

Приложение (продолжение)
Операционные результаты Компании по сегментам – Горнорудный сегмент
ЛГОК
Производство

тыс. тонн	2К 2016	1К 2016	Изм., %	2К 2015	Изм., %
Концентрат	5 544	5 376	3,1%	5 361	3,4%
Окатыши	2 219	2 352	-5,7%	2 387	-7,0%
ГБЖ	686	698	-1,7%	708	-3,1%

Отгрузка

тыс. тонн	2К 2016	1К 2016	Изм., %	2К 2015	Изм., %
Концентрат	2 967	2 594	14,4%	2 539	16,9%
Окатыши	1 245	1 323	-5,9%	1 362	-8,6%
ГБЖ	716	685	4,5%	706	1,4%
Прочее	52	46	13,0%	91	-42,9%
Итого	4 980	4 648	7,1%	4 698	6,0%

Вкл. внутригрупповые

Концентрат	1 016	934	8,8%	927	9,6%
Окатыши	214	22	-	94	-
ГБЖ	87	54	61,1%	86	1,2%
Прочее	48	40	20,0%	86	-44,2%

МГОК
Производство

тыс. тонн	2К 2016	1К 2016	Изм., %	2К 2015	Изм., %
Аглоруда	539	445	21,1%	365	47,7%
Концентрат	4 292	4 215	1,8%	4 114	4,3%
Окатыши	3 098	2 618	18,3%	2 535	22,2%

Отгрузка

тыс. тонн	2К 2016	1К 2016	Изм., %	2К 2015	Изм., %
Аглоруда	532	328	62,2%	329	61,7%
Концентрат	913	1 350	-32,4%	1 315	-30,6%
Окатыши	3 273	2 457	33,2%	2 546	28,6%
Итого	4 719	4 135	14,1%	4 190	12,6%

Вкл. внутригрупповые

Аглоруда	125	-	-	98	27,6%
Концентрат	384	504	-23,8%	405	-5,2%
Окатыши	595	657	-9,4%	353	68,6%

Приложение (продолжение)
Операционные результаты Компании по сегментам – Metallurgical segment
ОЭМК
Производство

тыс. тонн	2К 2016	1К 2016	Изм., %	2К 2015	Изм., %
Окатыши	1 013	998	1,5%	986	2,7%
ПВЖ	784	780	0,5%	668	17,4%
Сталь	909	832	9,3%	855	6,3%

Отгрузка

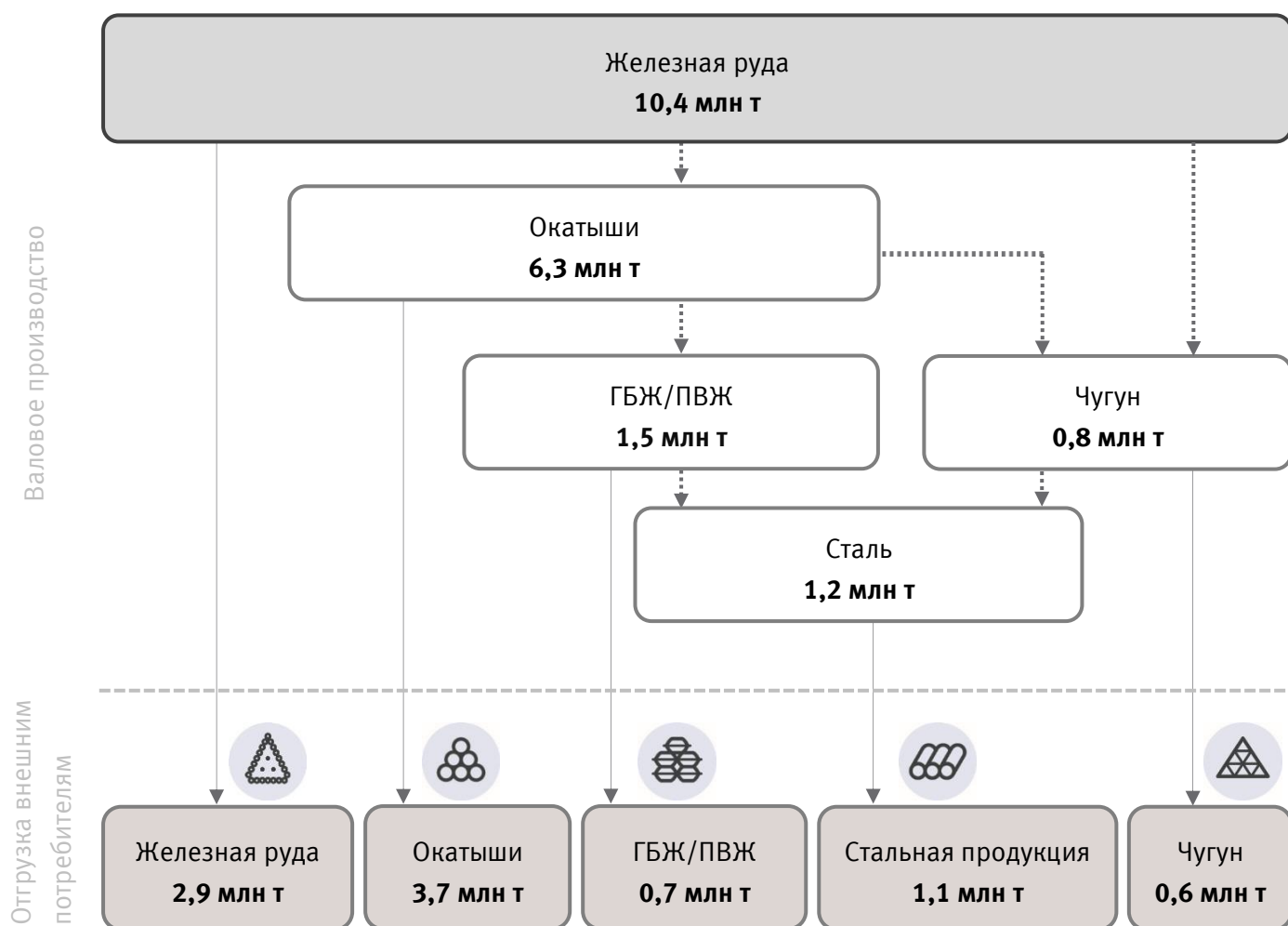
тыс. тонн	2К 2016	1К 2016	Изм., %	2К 2015	Изм., %
ПВЖ	21	26	-19,2%	30	-30,0%
Стальная продукция	860	790	8,9%	814	5,7%
Итого	881	816	8,0%	844	4,4%

Уральская Сталь
Производство

тыс. тонн	2К 2016	1К 2016	Изм., %	2К 2015	Изм., %
Чугун	767	752	2,0%	590	30,0%
Сталь	289	262	10,3%	233	24,0%

Отгрузка

тыс. тонн	2К 2016	1К 2016	Изм., %	2К 2015	Изм., %
Чугун	605	577	4,9%	441	37,2%
Стальная продукция	246	217	13,4%	212	16,0%
Итого	851	794	7,2%	654	30,1%

Схема производства и отгрузки во 2К 2016


Контакты для инвесторов

За дополнительной информацией, пожалуйста, обращайтесь в Управление по связям с инвесторами или пишите нам на электронный адрес ir@metalloinvest.com

**Артем Лаврищев**

Начальник Управления

Т: +7 (495) 981 55 55, доб. 7243

Металлоинвест – ведущий производитель и поставщик железорудной продукции и горячебрикетированного железа (ГБЖ) на мировом рынке, один из региональных производителей высококачественной стали. Компания обладает вторыми по величине в мире разведанными запасами железной руды, и имеет одни из самых низких показателей себестоимости производства ЖРС.

100% акций Металлоинвеста контролируются USM Holdings, основным бенефициаром которого является Алишер Усманов (48%). Другими крупнейшими бенефициарами холдинга являются структуры Владимира Скоча (30%) и Фархада Мошири (10%).