

Операционные результаты за 2К 2017

Металлоинвест – ведущий производитель и поставщик железорудной продукции и горячебрикетированного железа (ГБЖ) на мировом рынке, один из региональных производителей высококачественной стали, объявляет свои операционные результаты за 2-й квартал 2017 года.

Комментарии менеджмента

Производство

- Во 2К 2017 Компания произвела 10,1 млн тонн железной руды¹, что соответствует уровню 1К 2017
- Компания произвела 6,3 млн тонн окатышей, прирост на 4,8%² вследствие изменения структуры реализации
- Компания увеличила производство ГБЖ/ПВЖ на 24,6% до 1,8 млн тонн в основном благодаря проведению горячих испытаний на установке ЦГБЖ-3 на Лебединском ГОКе
- Выпуск чугуна составил 0,7 млн тонн, прирост на 8,4% в основном в результате изменения структуры реализации
- Объем выплавки стали снизился на 7,4% до 1,1 млн тонн, что обусловлено проведением плановых текущих ремонтов и реконструкцией МНЛЗ на Уральской Стали

Отгрузка железорудной продукции

- Во 2К 2017 доля России в отгрузках железорудной продукции составила 54% против 53% кварталом ранее в основном в результате увеличения поставок в адрес ведущих металлургических предприятий
- По итогам 2К 2017 доля железорудной продукции, отгруженной в Европу, сократилась до 31% с 34% в предшествующем квартале в основном в результате перераспределения поставок на внутренний рынок, а также в прочие регионы



¹Железорудный концентрат и аглоруда (здесь и далее)

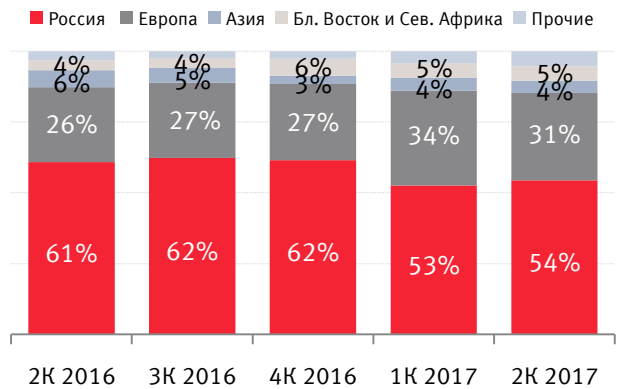
²Здесь и далее сравнение с 1К 2017 (если не указано иное)

- Во 2К 2017 доля железорудной продукции, отгруженной потребителям в Азии и странах Ближнего Востока и Северной Африки, не изменилась и составила 4% и 5% соответственно

Отгрузка чугуна и стальной продукции

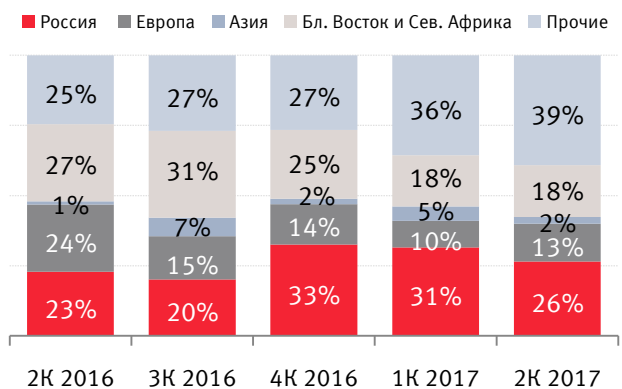
- По итогам 2К 2017 доля поставок металлургической продукции, приходящаяся на внутренний рынок, сократилась до 26% с 31% в 1К 2017, что в том числе связано с перераспределением поставок в адрес потребителей из США (прочие регионы), а также Италии, Испании и Дании (Европа)
- Доля Азии в поставках металлургической продукции составила 2% в отчетном периоде по сравнению с 5% кварталом ранее, что также обусловлено перераспределением поставок на экспортных рынках
- Во 2К 2017 доля поставок металлургической продукции в страны Ближнего Востока и Северной Африки не изменилась и составила 18%

Отгрузка по рынкам сбыта*



* Отгрузка железной руды, окатышей и ГБЖ/ПВЖ

Отгрузка по рынкам сбыта**



** Отгрузка чугуна и стальной продукции

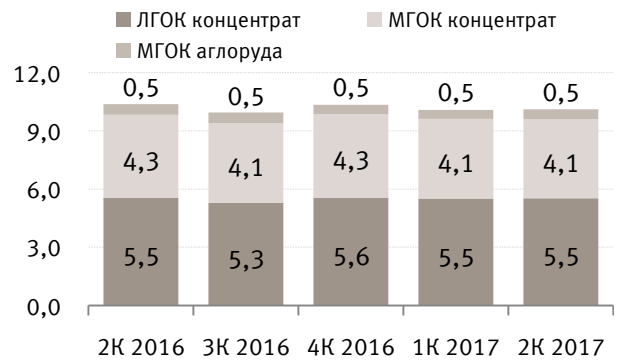


Карьер Лебединского ГОКа

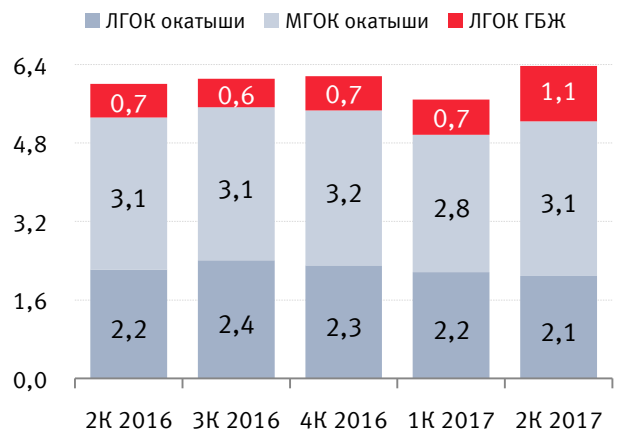
Горнорудный сегмент

- По итогам 2К 2017 объем производства железорудного концентрата на ЛГОКе сохранился на уровне предшествующего квартала и составил 5,5 млн тонн
- Во 2К 2017 производство железорудного концентрата на МГОКе сократилось на 1,1% до 4,1 млн тонн главным образом в связи с проведением плановых текущих ремонтов
- Производство окатышей на ЛГОКе составило 2,1 млн тонн во 2К 2017, снижение на 3,4% в основном в результате проведения планового капитального ремонта с реконструкцией одной из обжиговых машин
- Во 2К 2017 МГОК увеличил производство окатышей на 12,3% до 3,1 млн тонн в основном благодаря росту загрузки обжиговых машин вследствие изменения структуры реализации
- По итогам 2К 2017 ЛГОК увеличил производство ГБЖ до 1,1 млн тонн в основном в результате проведения горячих испытаний на ЦГБЖ-3

Производство железной руды млн тонн



Производство окатышей и ГБЖ млн тонн



Отгрузка железорудной продукции млн тонн



Металлургический сегмент

- Во 2К 2017 ОЭМК увеличил объем производства окатышей на 1,5% до 1,0 млн тонн в основном в результате увеличения календарного времени работы оборудования
- По итогам 2К 2017 производство ПВЖ на ОЭМК составило 0,7 млн тонн, снижение на 6,8% главным образом в связи с проведением плановых капитальных ремонтов установок металлизации
- Объем выплавки стали на ОЭМК снизился на 6,4% до 0,8 млн тонн в основном в результате проведения плановых текущих ремонтов оборудования системы водоснабжения
- Уральская Сталь увеличила выпуск чугуна на 8,4% до 0,7 млн тонн в основном благодаря росту эффективных заказов, а также изменению времени капитальных ремонтов
- Во 2К 2017 объем выплавки стали на Уральской Стали составил 0,3 млн тонн, снижение на 10,1% в основном обусловлено проведением реконструкции МНЛЗ³-1 и сопутствующих испытаний

Производство стали

млн тонн



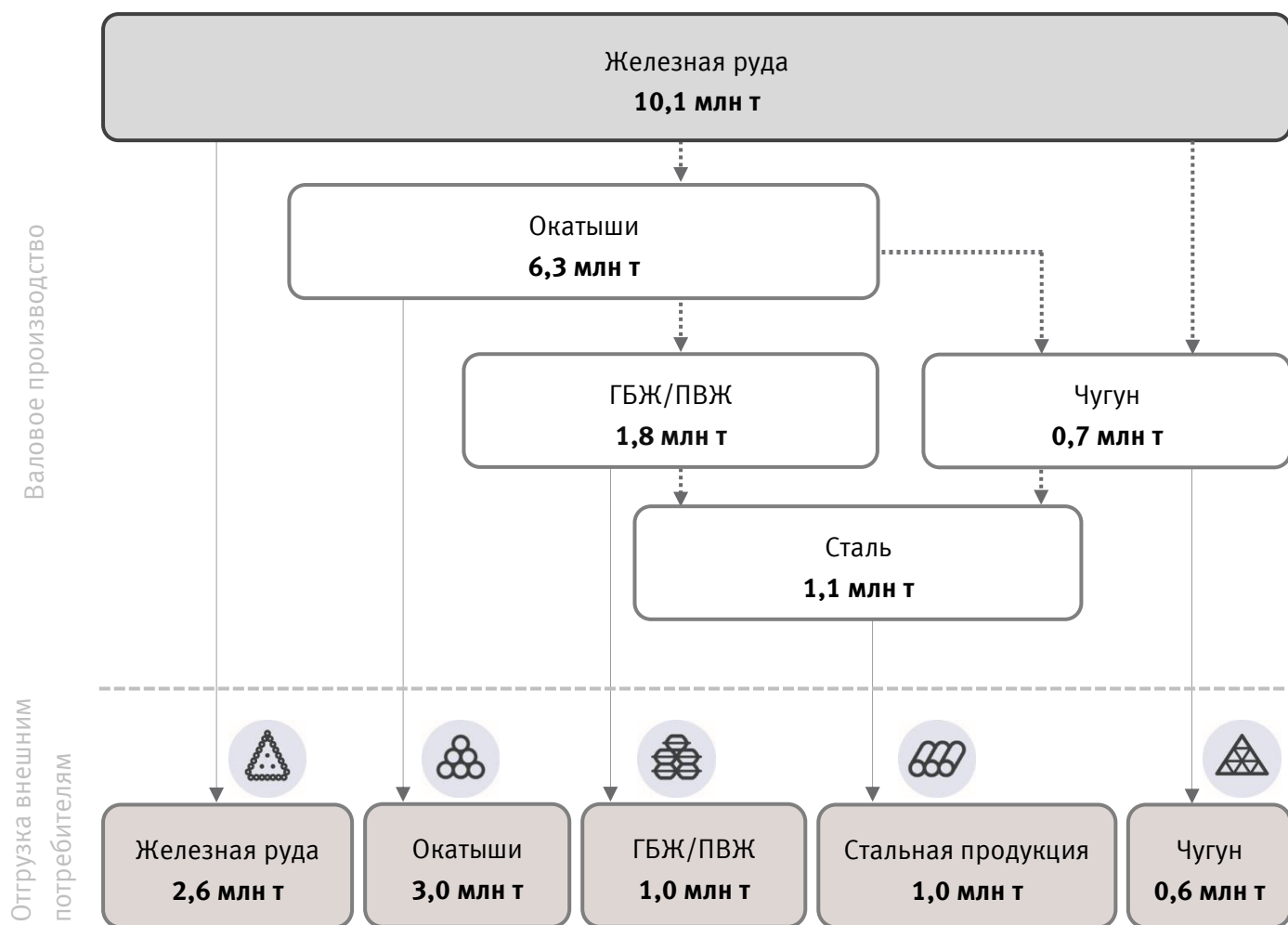
Отгрузка по видам продукции

млн тонн



Установки металлизации ОЭМК

³ Машина непрерывного литья заготовок

Схема производства и отгрузки во 2К 2017


Приложение

Консолидированные результаты Компании – Железорудная продукция

Производство

тыс. тонн	2К 2017	1К 2017	Изм., %	2К 2016	Изм., %
Железная руда*	10 108	10 074	0,3%	10 375	-2,6%
Окатыши	6 268	5 982	4,8%	6 330	-1,0%
ГБЖ/ПВЖ	1 830	1 469	24,6%	1 471	24,4%

Отгрузка по видам продукции**

тыс. тонн	2К 2017	1К 2017	Изм., %	2К 2016	Изм., %
Железная руда*	2 614	2 793	-6,4%	2 888	-9,5%
Окатыши	3 028	3 243	-6,6%	3 709	-18,4%
ГБЖ/ПВЖ	971	595	63,2%	650	49,4%
Прочее***	11	6	83,3%	4	-
Итого	6 624	6 637	-0,2%	7 251	-8,6%

Отгрузка по географическому положению****

тыс. тонн	2К 2017	1К 2017	Изм., %	2К 2016	Изм., %
Россия	3 606	3 488	3,4%	4 414	-18,3%
Европа	2 044	2 227	-8,2%	1 915	6,7%
Азия	285	298	-4,4%	434	-34,3%
Бл. Восток и Сев. Африка	336	344	-2,3%	255	31,8%
Прочие	352	280	25,7%	233	51,1%
Итого	6 624	6 637	-0,2%	7 251	-8,6%

* Железная руда включает в себя концентрат и аглоруду

** Отгрузка с комбинатов (отклонение от показателей реализации, возможно в связи с изменением товарно-материальных запасов на складах трейдеров, что является нематериальным)

*** Мелочь ГБЖ и отсев окатышей ЛГОК

**** Железная руда, окатыши, ГБЖ/ПВЖ, мелочь ГБЖ и отсев окатышей

Приложение (продолжение)
Консолидированные результаты Компании – Metallургическая продукция
Производство

тыс. тонн	2К 2017	1К 2017	Изм., %	2К 2016	Изм., %
Чугун	696	642	8,4%	767	-9,3%
Сталь	1 141	1 232	-7,4%	1 197	-4,7%

Отгрузка по видам продукции*

тыс. тонн	2К 2017	1К 2017	Изм., %	2К 2016	Изм., %
Чугун	553	474	16,7%	605	-8,6%
Стальная продукция	1 030	1 145	-10,0%	1 106	-6,9%
Итого	1 583	1 619	-2,2%	1 711	-7,5%

Отгрузка по географическому положению

тыс. тонн	2К 2017	1К 2017	Изм., %	2К 2016	Изм., %
Россия	419	510	-17,8%	390	7,4%
Европа	213	154	38,3%	411	-48,2%
Азия	38	83	-54,2%	20	90,0%
Бл. Восток и Сев. Африка	292	297	-1,7%	470	-37,9%
Прочие	621	575	8,0%	420	47,9%
Итого	1 583	1 619	-2,2%	1 711	-7,5%

* Отгрузка с комбинатов (отклонение от показателей реализации, возможно в связи с изменением товарно-материальных запасов на складах трейдеров, что является нематериальным)

Приложение (продолжение)
Операционные результаты Компании по сегментам – Горнорудный сегмент
ЛГОК
Производство

тыс. тонн	2К 2017	1К 2017	Изм., %	2К 2016	Изм., %
Концентрат	5 532	5 506	0,5%	5 544	-0,2%
Окатыши	2 091	2 165	-3,4%	2 219	-5,8%
ГБЖ	1 127	715	57,6%	686	64,3%

Отгрузка

тыс. тонн	2К 2017	1К 2017	Изм., %	2К 2016	Изм., %
Концентрат	3 049	2 828	7,8%	2 967	2,8%
Окатыши	399	1 043	-61,7%	1 245	-68,0%
ГБЖ	1 083	687	57,6%	716	51,3%
Прочее	100	59	69,5%	51	96,1%
Итого	4 630	4 617	0,3%	4 980	-7,0%

Вкл. внутригрупповые

Концентрат	1 291	957	34,9%	1 016	27,1%
Окатыши	0	0	-	214	-
ГБЖ	136	111	22,5%	87	56,3%
Прочее	89	54	64,8%	48	85,4%

МГОК
Производство

тыс. тонн	2К 2017	1К 2017	Изм., %	2К 2016	Изм., %
Аглоруда	511	458	11,6%	539	-5,2%
Концентрат	4 065	4 110	-1,1%	4 292	-5,3%
Окатыши	3 146	2 802	12,3%	3 098	1,5%

Отгрузка

тыс. тонн	2К 2017	1К 2017	Изм., %	2К 2016	Изм., %
Аглоруда	509	344	48,0%	532	-4,3%
Концентрат	534	1 050	-49,1%	913	-41,5%
Окатыши	3 144	2 701	16,4%	3 273	-3,9%
Итого	4 187	4 095	2,2%	4 719	-11,3%

Вкл. внутригрупповые

Аглоруда	134	0	-	125	7,2%
Концентрат	54	473	-88,6%	384	-85,9%
Окатыши	514	501	2,6%	595	-13,6%

Приложение (продолжение)
Операционные результаты Компании по сегментам – Metallургический сегмент
ОЭМК
Производство

тыс. тонн	2К 2017	1К 2017	Изм., %	2К 2016	Изм., %
Окатыши	1 030	1 015	1,5%	1013	1,7%
ПВЖ	703	754	-6,8%	784	-10,3%
Сталь	830	887	-6,4%	909	-8,7%

Отгрузка

тыс. тонн	2К 2017	1К 2017	Изм., %	2К 2016	Изм., %
ПВЖ	25	20	25,0%	21	19,0%
Стальная продукция	776	852	-8,9%	860	-9,8%
Итого	801	872	-8,1%	881	-9,1%

Уральская Сталь
Производство

тыс. тонн	2К 2017	1К 2017	Изм., %	2К 2016	Изм., %
Чугун	696	642	8,4%	767	-9,3%
Сталь	311	346	-10,1%	289	7,6%

Отгрузка

тыс. тонн	2К 2017	1К 2017	Изм., %	2К 2016	Изм., %
Чугун	553	474	16,7%	605	-8,6%
Стальная продукция	254	293	-13,3%	246	3,3%
Итого	807	767	5,2%	851	-5,2%

Контакты для инвесторов

За дополнительной информацией, пожалуйста, обращайтесь в Департамент по связям с инвесторами и рейтинговыми агентствами или пишите нам на электронный адрес ir@metalloinvest.com



Артем Лаврицев

Директор департамента

Т: +7 (495) 981 55 55, доб. 7243

Металлоинвест – ведущий производитель и поставщик железорудной продукции и горячебрикетированного железа (ГБЖ) на мировом рынке, один из региональных производителей высококачественной стали. Компания обладает вторыми по величине в мире разведанными запасами железной руды и имеет одни из самых низких показателей себестоимости производства ЖРС.

100% акций Металлоинвеста контролируются USM Holdings, основным бенефициаром которого является Алишер Усманов (49%). Другими крупнейшими бенефициарами холдинга являются структуры Владимира Скоча (30%) и Фархада Мошири (10%).