

Операционные результаты за 1К 2017

Металлоинвест – ведущий производитель и поставщик железорудной продукции и горячебрикетированного железа (ГБЖ) на мировом рынке, один из региональных производителей высококачественной стали, объявляет свои операционные результаты за 1-й квартал 2017 года.

Комментарии менеджмента

Производство

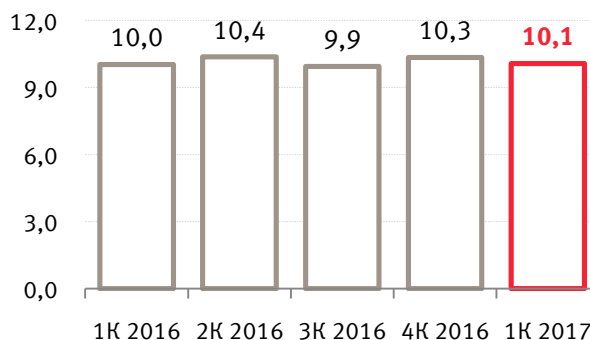
- В 1К 2017 Компания произвела 10,1 млн тонн железной руды¹, снижение на 2,6% по сравнению с 4К 2016 в основном обусловлено сокращением календарного времени работы, а также изменением рудной шихты
- Производство окатышей снизилось на 5,8%² и составило 6,0 млн тонн в основном в результате изменения структуры реализации, сокращения календарного времени работы, а также проведения плановых ремонтов
- Компания произвела 1,5 млн тонн ГБЖ/ПВЖ, что соответствует уровню 4К 2016
- Выпуск чугуна составил 0,6 млн тонн, снижение на 8,5% вследствие проведения планового капитального ремонта одной из доменных печей, а также сокращения календарного времени работы
- Компания увеличила объем выплавки стали до 1,2 млн тонн, прирост на 1,1% в основном обусловлен ростом эффективных заказов

Отгрузка железорудной продукции

- В 1К 2017 доля отгрузок железорудной продукции на внутренний рынок снизилась до 53% с 62% кварталом ранее, что обусловлено перераспределением поставок на экспорт

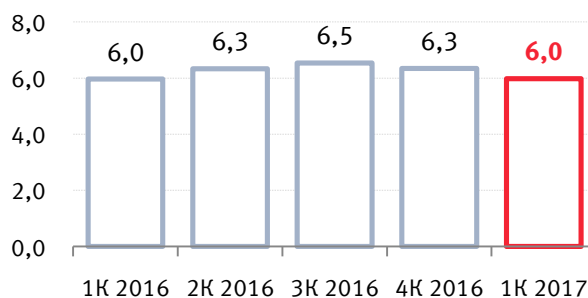
Производство железной руды

млн тонн



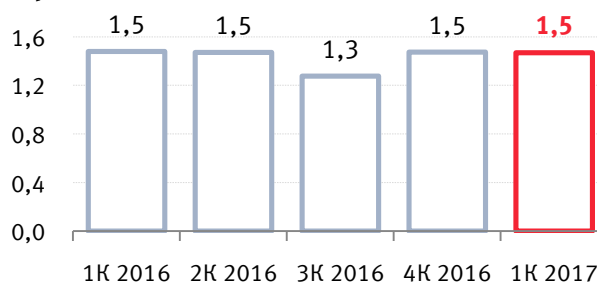
Производство окатышей

млн тонн



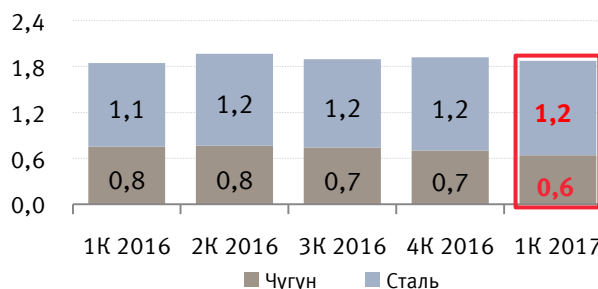
Производство ГБЖ/ПВЖ

млн тонн



Производство чугуна и стали

млн тонн



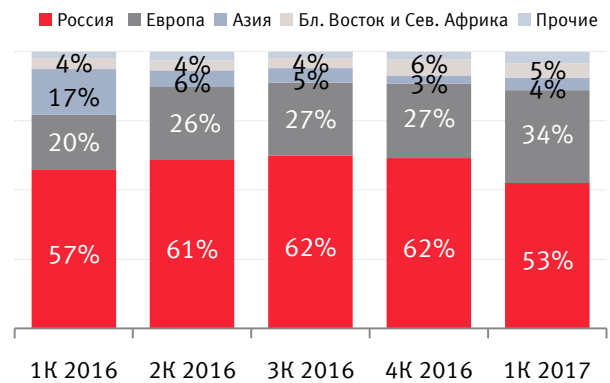
¹Железорудный концентрат и аглоруда (здесь и далее)

²Здесь и далее сравнение с 4К 2016 (если не указано иное)



- Доля Европы в структуре отгрузок железорудной продукции Компании в 1К 2017 увеличилась до 34% против 27% в 4К 2016 в основном благодаря росту объемов поставок окатышей в адрес потребителей из Восточной Европы
- По итогам 1К 2017 доля железорудной продукции, отгруженной потребителям в Азии, незначительно выросла до 4% с 3% кварталом ранее, в то время как доля поставок в страны Ближнего Востока и Северной Африки снизилась до 5% с 6% за аналогичный период

Отгрузка по рынкам сбыта*

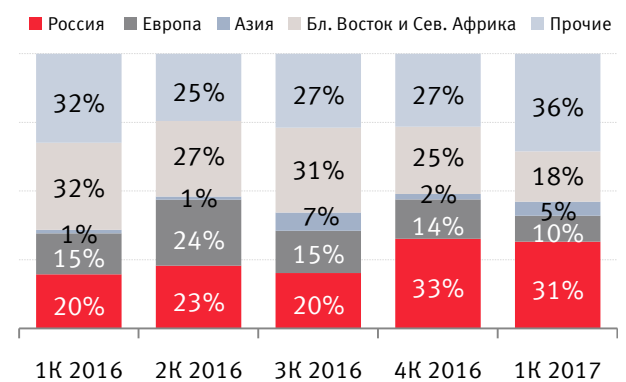


* Отгрузка железной руды, окатышей и ГБЖ/ПВЖ

Отгрузка чугуна и стальной продукции

- В 1К 2017 доля России в структуре отгрузок металлургической продукции составила 31% против 33% в 4К 2016, что в основном обусловлено снижением объемов поставок чугуна вследствие восстановления баланса металлолома на внутреннем рынке
- Доли поставок, приходящиеся на Европу и страны Ближнего Востока и Северной Африки, снизились до 10% и 18% в 1К 2017 (14% и 25% в 4К 2016), что главным образом объясняется перераспределением поставок в адрес потребителей из Северной Америки (прочие регионы), а также Индонезии, Японии и Таиланда (Азия)

Отгрузка по рынкам сбыта**



** Отгрузка чугуна и стальной продукции

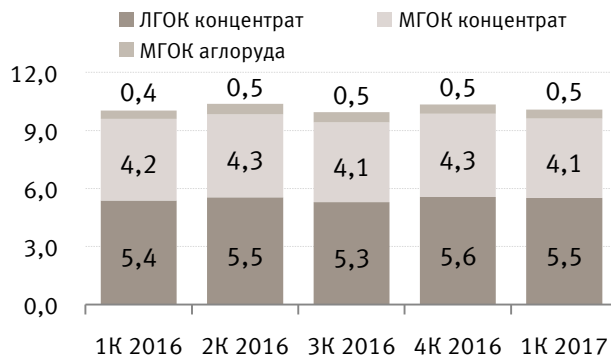


Квадратная заготовка на ОЭМК

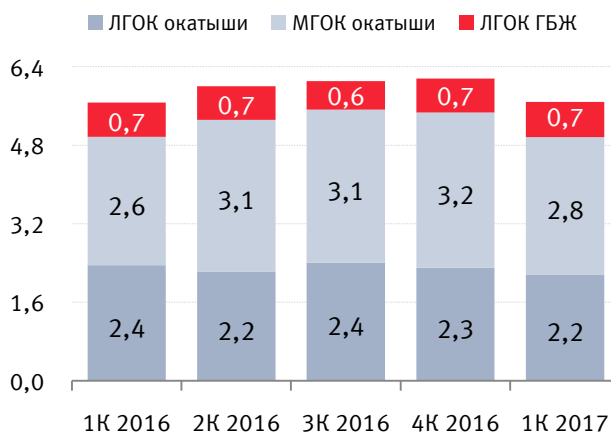
Горнорудный сегмент

- В 1К 2017 объем производства железорудного концентрата на ЛГОКе снизился на 1,0% до 5,5 млн тонн в результате сокращения календарного времени работы
- Производство железорудного концентрата на МГОКе в 1К 2017 сократилось на 4,5% до 4,1 млн тонн в основном вследствие сокращения календарного времени работы и изменения рудной шихты
- В 1К 2017 объем производства окатышей на ЛГОКе составил 2,2 млн тонн, снижение на 6,0% обусловлено сокращением календарного времени работы, изменением структуры производства окатышей, а также проведением планового капитального ремонта с реконструкцией на одной из обжиговых машин
- Производство окатышей на МГОКе сократилось на 11,3% до 2,8 млн тонн в 1К 2017 в основном в результате изменения структуры реализации продукции наряду с фактором сокращения календарного времени работы, а также проведением плановых ремонтов
- В 1К 2017 производство ГБЖ на ЛГОКе увеличилось на 2,7% до 0,7 млн тонн

Производство железной руды млн тонн



Производство окатышей и ГБЖ млн тонн



Отгрузка железорудной продукции млн тонн

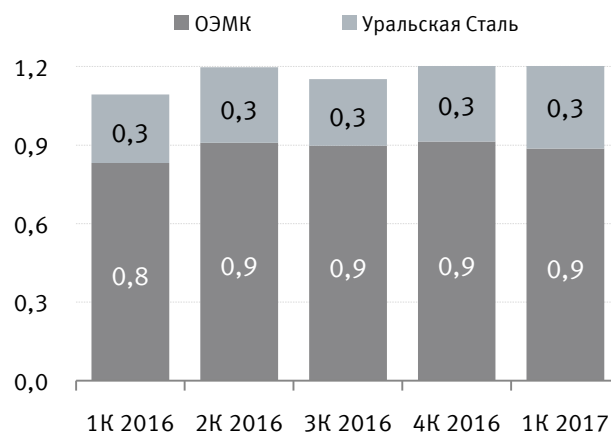


Металлургический сегмент

- В 1К 2017 ОЭМК увеличил объем производства окатышей на 14,8% до 1,0 млн тонн благодаря завершению в 4К 2016 капитального ремонта обжиговой машины
- Производство ПВЖ на ОЭМК в 1К 2017 снизилось на 3,1% до 0,8 млн тонн в связи с сокращением календарного времени работы
- В 1К 2017 объем выплавки стали на ОЭМК снизился на 3,0% до 0,9 млн тонн в основном в результате сокращения календарного времени работы и проведения планового капитального ремонта ДСП³-2
- Выпуск чугуна на Уральской Стали снизился на 8,5% до 0,6 млн тонн главным образом в связи проведением планового капитального ремонта одной из доменных печей, а также снижением отгрузки товарного чугуна внешним потребителям в 1К 2017 связано в том числе с увеличением собственного производства стали
- В 1К 2017 Уральская Сталь увеличила объем выплавки стали на 13,8% до 0,3 млн тонн благодаря росту загрузки МНЛЗ⁴-1,2 в результате увеличения эффективных заказов на круглую литую заготовку и листовой прокат


Производство стали

млн тонн



Отгрузка по видам продукции

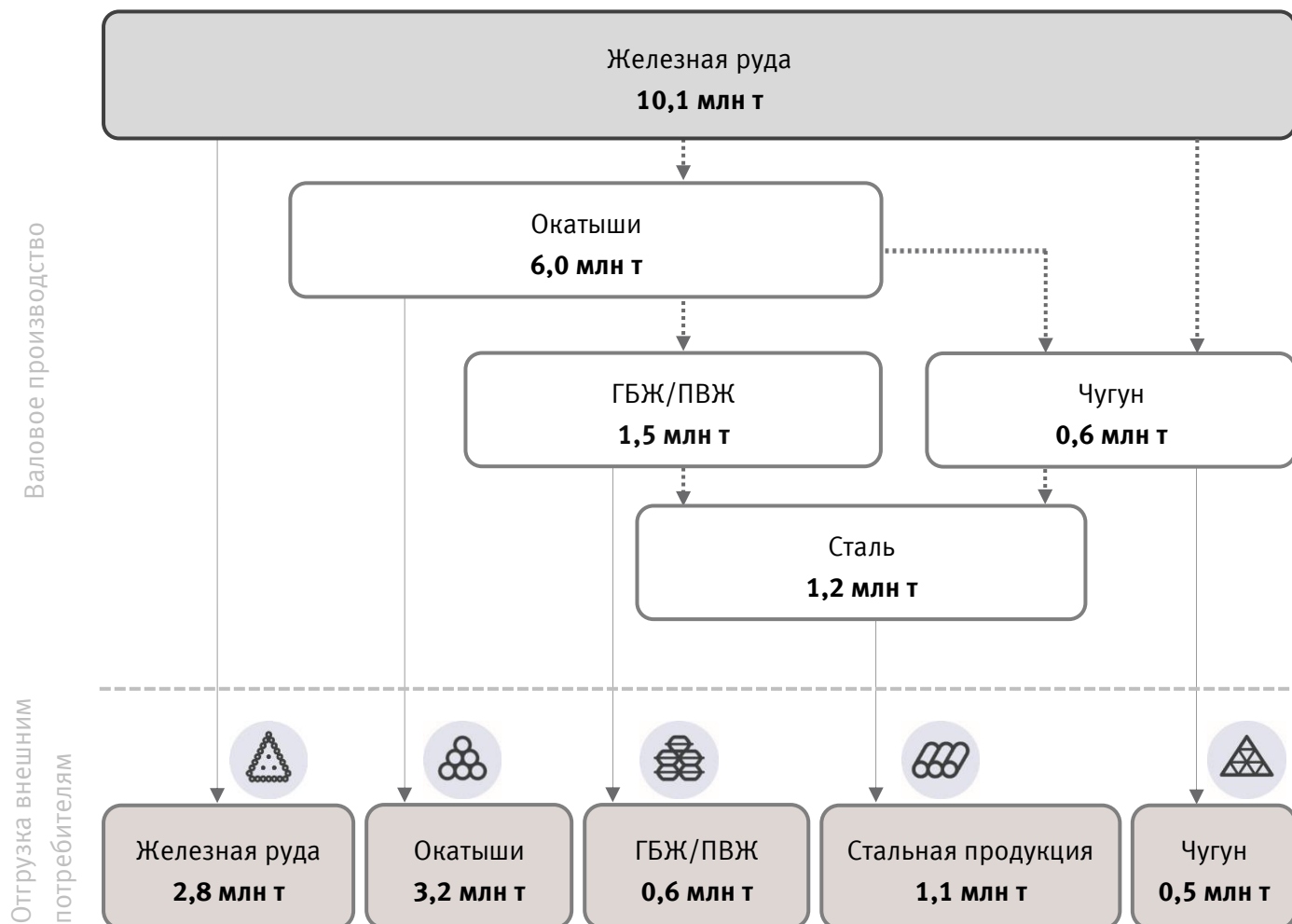
млн тонн



Сталь SBQ на ОЭМК

³ Дуговая сталеплавильная печь

⁴ Машина непрерывного литья заготовок

Схема производства и отгрузки в 1К 2017


Приложение

Консолидированные результаты Компании – Железородная продукция

Производство

тыс. тонн	1К 2017	4К 2016	Изм., %	1К 2016	Изм., %
Железная руда*	10 074	10 343	-2,6%	10 037	0,4%
Окатыши	5 982	6 348	-5,8%	5 968	0,2%
ГБЖ/ПВЖ	1 469	1 474	-0,3%	1 478	-0,6%

Отгрузка по видам продукции**

тыс. тонн	1К 2017	4К 2016	Изм., %	1К 2016	Изм., %
Железная руда*	2 793	2 783	0,4%	2 833	-1,4%
Окатыши	3 243	3 862	-16,0%	3 101	4,6%
ГБЖ/ПВЖ	595	658	-9,6%	658	-9,6%
Прочее***	6	4	50,0%	5	20,0%
Итого	6 637	7 307	-9,2%	6 597	0,6%

Отгрузка по географическому положению****

тыс. тонн	1К 2017	4К 2016	Изм., %	1К 2016	Изм., %
Россия	3 488	4 494	-22,4%	3 792	-8,0%
Европа	2 227	1 964	13,4%	1 299	71,4%
Азия	298	221	34,8%	1 093	-72,7%
Бл. Восток и Сев. Африка	344	433	-20,6%	261	31,8%
Прочие	280	195	43,6%	152	84,2%
Итого	6 637	7 307	-9,2%	6 597	0,6%

* Железная руда включает в себя концентрат и аглоруду

** Отгрузка с комбинатов (отклонение от показателей реализации возможно в связи с изменением товарно-материальных запасов на складах трейдеров, что является нематериальным)

*** Мелочь ГБЖ и отсев окатышей ЛГОК

**** Железная руда, окатыши, ГБЖ/ПВЖ, мелочь ГБЖ и отсев окатышей

Приложение (продолжение)
Консолидированные результаты Компании – Metallургическая продукция
Производство

тыс. тонн	1К 2017	4К 2016	Изм., %	1К 2016	Изм., %
Чугун	642	702	-8,5%	752	-14,6%
Сталь	1 232	1 218	1,1%	1 094	12,6%

Отгрузка по видам продукции*

тыс. тонн	1К 2017	4К 2016	Изм., %	1К 2016	Изм., %
Чугун	474	564	-16,0%	577	-17,9%
Стальная продукция	1 145	1 131	1,2%	1 007	13,7%
Итого	1 619	1 695	-4,5%	1 584	2,2%

Отгрузка по географическому положению

тыс. тонн	1К 2017	4К 2016	Изм., %	1К 2016	Изм., %
Россия	510	552	-7,6%	311	64,0%
Европа	154	244	-36,9%	237	-35,0%
Азия	83	34	-	20	-
Бл. Восток и Сев. Африка	297	416	-28,6%	501	-40,7%
Прочие	575	450	27,8%	515	11,7%
Итого	1 619	1 695	-4,5%	1 584	2,2%

* Отгрузка с комбинатов (отклонение от показателей реализации возможно в связи с изменением товарно-материальных запасов на складах трейдеров, что является нематериальным)

Приложение (продолжение)
Операционные результаты Компании по сегментам – Горнорудный сегмент
ЛГОК
Производство

тыс. тонн	1К 2017	4К 2016	Изм., %	1К 2016	Изм., %
Концентрат	5 506	5 560	-1,0%	5 376	2,4%
Окатыши	2 165	2 304	-6,0%	2 352	-8,0%
ГБЖ	715	696	2,7%	698	2,4%

Отгрузка

тыс. тонн	1К 2017	4К 2016	Изм., %	1К 2016	Изм., %
Концентрат	2 828	2 833	-0,2%	2 594	9,0%
Окатыши	1 043	1 320	-21,0%	1 323	-21,2%
ГБЖ	687	695	-1,2%	685	0,3%
Прочее	59	53	11,3%	46	28,3%
Итого	4 617	4 901	-5,8%	4 648	-0,7%

Вкл. внутригрупповые

Концентрат	957	969	-1,2%	934	2,5%
Окатыши	-	58	-	22	-
ГБЖ	111	65	70,8%	54	-
Прочее	54	49	10,2%	40	35,0%

МГОК
Производство

тыс. тонн	1К 2017	4К 2016	Изм., %	1К 2016	Изм., %
Аглоруда	458	479	-4,4%	445	2,9%
Концентрат	4 110	4 305	-4,5%	4 215	-2,5%
Окатыши	2 802	3 160	-11,3%	2 618	7,0%

Отгрузка

тыс. тонн	1К 2017	4К 2016	Изм., %	1К 2016	Изм., %
Аглоруда	344	417	-17,5%	328	4,9%
Концентрат	1 050	850	23,5%	1 350	-22,2%
Окатыши	2 701	3 199	-15,6%	2 457	9,9%
Итого	4 095	4 466	-8,3%	4 135	-1,0%

Вкл. внутригрупповые

Аглоруда	-	31	-	-	-
Концентрат	473	317	49,2%	504	-6,2%
Окатыши	501	599	-16,4%	657	-23,7%

Приложение (продолжение)
Операционные результаты Компании по сегментам – Metallургический сегмент
ОЭМК
Производство

тыс. тонн	1К 2017	4К 2016	Изм., %	1К 2016	Изм., %
Окатыши	1 015	884	14,8%	998	1,7%
ПВЖ	754	778	-3,1%	780	-3,3%
Сталь	887	914	-3,0%	832	6,6%

Отгрузка

тыс. тонн	1К 2017	4К 2016	Изм., %	1К 2016	Изм., %
ПВЖ	20	28	-28,6%	26	-23,1%
Стальная продукция	852	877	-2,9%	790	7,8%
Итого	872	905	-3,6%	816	6,9%

Уральская Сталь
Производство

тыс. тонн	1К 2017	4К 2016	Изм., %	1К 2016	Изм., %
Чугун	642	702	-8,5%	752	-14,6%
Сталь	346	304	13,8%	262	32,1%

Отгрузка

тыс. тонн	1К 2017	4К 2016	Изм., %	1К 2016	Изм., %
Чугун	474	564	-16,0%	577	-17,9%
Стальная продукция	293	254	15,4%	217	35,0%
Итого	767	818	-6,2%	794	-3,4%

Контакты для инвесторов

За дополнительной информацией, пожалуйста, обращайтесь в Департамент по связям с инвесторами и рейтинговыми агентствами или пишите нам на электронный адрес ir@metalloinvest.com

**Артем Лаврищев**

Директор департамента

Т: +7 (495) 981 55 55, доб. 7243

Металлоинвест – ведущий производитель и поставщик железорудной продукции и горячебрикетированного железа (ГБЖ) на мировом рынке, один из региональных производителей высококачественной стали. Компания обладает вторыми по величине в мире разведанными запасами железной руды и имеет одни из самых низких показателей себестоимости производства ЖРС.

100% акций Металлоинвеста контролируются USM Holdings, основным бенефициаром которого является Алишер Усманов (49%). Другими крупнейшими бенефициарами холдинга являются структуры Владимира Скоча (30%) и Фархада Мошири (10%).