

Операционные результаты за 12 месяцев и 4 квартал 2019 года

Металлоинвест («Компания») – ведущий производитель и поставщик железорудной продукции и горячебрикетированного железа (ГБЖ) на мировом рынке, один из региональных производителей высококачественной стали, объявляет операционные результаты за 12 месяцев и 4 квартал 2019 года.

Комментарии менеджмента

Андрей Варичев, Генеральный директор Управляющей компании Металлоинвест, прокомментировал:

«В 2019 году Компания успешно завершила один из этапов стратегической комплексной программы развития, нацеленной на улучшение качества продукции. Была запущена технология тонкого грохочения на Михайловском ГОКе. Выход на полную мощность четырех секций тонкого грохочения в четвертом квартале 2019 года позволил произвести концентрат с более высоким содержанием железа. Также была проведена реконструкция обжиговой машины на МГОКе, что дало Компании возможность нарастить производство окатышей премиального качества.

Таким образом, за двенадцать месяцев 2019 года Компания продемонстрировала рост производства и отгрузки продукции с высокой добавленной стоимостью (окатышей и ГБЖ/ПВЖ). Их доля в общем объеме отгрузки железорудной продукции составила 72%.

Объем выплавки стали за 2019 год сократился на 3,7%, что в основном обусловлено реконструкцией гибких модульных печей на Уральской Стали и отработкой на них новой технологии производства стали».

Производство по видам продукции

тыс. тонн	12М 2019	12М 2018	Изм., %	4К 2019	3К 2019	Изм., %
Железная руда ¹	40 242	40 359	-0,3%	10 173	10 404	-2,2%
Окатыши	28 076	27 658	1,5%	6 848	7 157	-4,3%
ГБЖ/ПВЖ	7 866	7 826	0,5%	1 961	1 857	5,6%
Чугун	2 749	3 025	-9,1%	667	719	-7,2%
Сталь	4 867	5 053	-3,7%	1 240	1 197	3,6%

Отгрузка по видам продукции

тыс. тонн	12М 2019	12М 2018	Изм., %	4К 2019	3К 2019	Изм., %
Железная руда ¹	7 435	7 573	-1,8%	2 268	1 996	13,6%
Окатыши	14 871	14 013	6,1%	4 087	3 894	5,0%
ГБЖ/ПВЖ	4 369	4 248	2,8%	1 041	1 006	3,5%
Чугун	1 735	2 175	-20,2%	343	465	-26,2%
Стальная продукция	4 568	4 642	-1,6%	1 161	1 113	4,3%

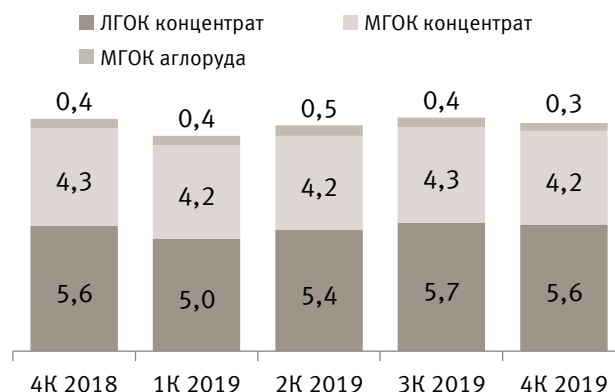
¹ Железорудный концентрат и аглоруда (здесь и далее)

1. Железородная продукция

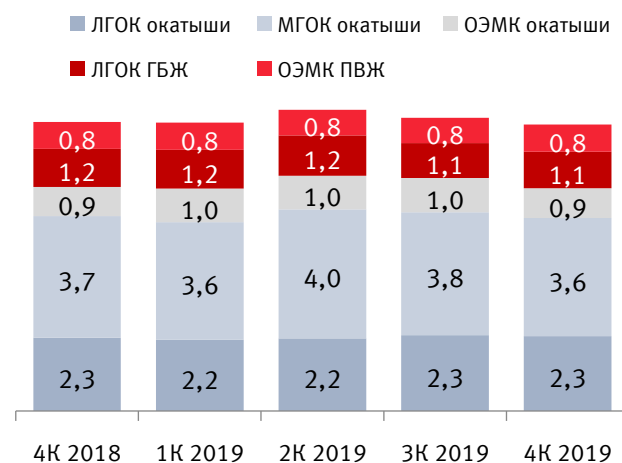
1.1 Производство

- Объем производства железной руды за 12М 2019 составил 40,2 млн тонн (-0,3% г/г)². В 4К 2019 производство железной руды сократилось на 2,2% кв/кв³. Такая динамика обусловлена изменением структуры реализации продукции, изменением качественных характеристик добываемой руды, а также выпуском концентрата с более высоким содержанием железа в результате выхода на полную мощность четырех секций тонкого грохочения на МГОКе, что в свою очередь привело к снижению физических объемов производства
- Выпуск окатышей за 12М 2019 вырос на 1,5% г/г и составил 28,1 млн тонн. Рост связан с завершением капитального ремонта ОМ-2⁴ на ЛГОКе и реконструкции ОМ-3 на МГОКе, оптимизацией длительности ремонтов оборудования, а также изменением структуры производства окатышей. При этом, в 4К 2019 объем производства сократился на 4,3% кв/кв в основном в связи с проведением планового капитального ремонта обжиговой машины на ОЭМК
- За 12М 2019 Компания произвела 7,9 млн т ГБЖ/ПВЖ, что на 0,5% выше показателя за 12М 2018. При этом, в 4К 2019 объем производства вырос на 5,6% кв/кв в результате завершения в 3К 2019 плановых капитальных ремонтов УМ⁵-1,2 на ОЭМК и на комплексах ЦГБЖ⁶-1,2 на ЛГОКе, а также увеличения объемов производства продукции на более производительном комплексе ЦГБЖ-3

Производство железной руды млн тонн



Производство окатышей, ГБЖ/ПВЖ млн тонн



² Здесь и далее г/г означает сравнение с 12М 2018 (если не указано иное)

³ Здесь и далее кв/кв означает сравнение со 3К 2019 (если не указано иное)

⁴ ОМ – обжиговая машина

⁵ УМ – установка металлзации

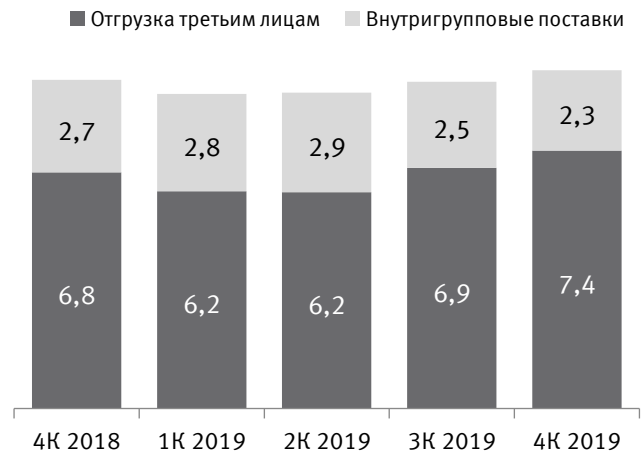
⁶ ЦГБЖ – цех по производству ГБЖ



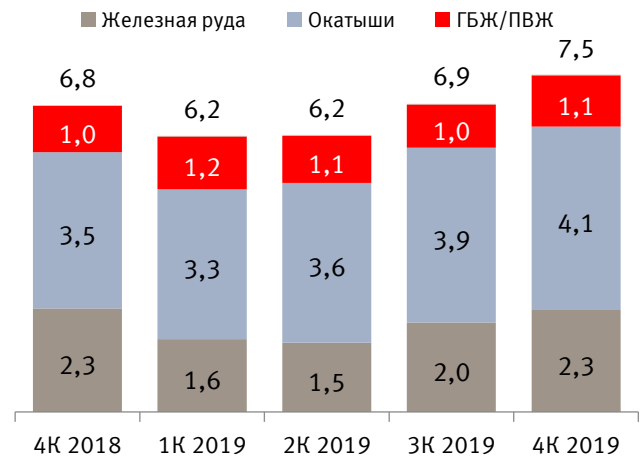
1.2 Отгрузка

- По итогам 12М 2019 объем отгрузок железорудной продукции внешним потребителям вырос на 3,3% г/г и составил 26,7 млн тонн. В 4К 2019 поставки увеличились на 7,2% кв/кв в основном в связи с увеличением отгрузок окатышей и концентрата на внутренний рынок
- Доля продукции с высокой добавленной стоимостью (окатыши и ГБЖ/ПВЖ) превалирует в общем объеме отгрузок железорудной продукции Компании и составляет 72% за 12М 2019 и 69% за 4К 2019
- Доля отгрузок железорудной продукции на внутренний рынок составила 53% за 12М 2019 (по сравнению с 65% за 12М 2018) и 54% в 4К 2019
- Объем экспортных поставок за 12М 2019 вырос на 39,7% г/г в основном за счет увеличения отгрузок в страны Азии – их доля составила 22% от общего объема отгрузок за 12М 2019 против 4% за 12М 2018. Объем экспортных поставок в 4К 2019 снизился на 8,1% за счет перераспределения поставок на внутренний рынок

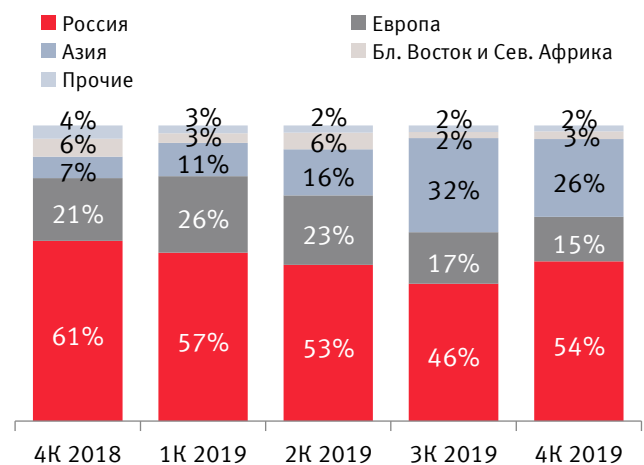
Отгрузка железорудной продукции млн тонн



Отгрузка внешним потребителям млн тонн



Отгрузка по рынкам сбыта*



* Отгрузка железной руды, окатышей и ГБЖ/ПВЖ

2. Metallургическая продукция

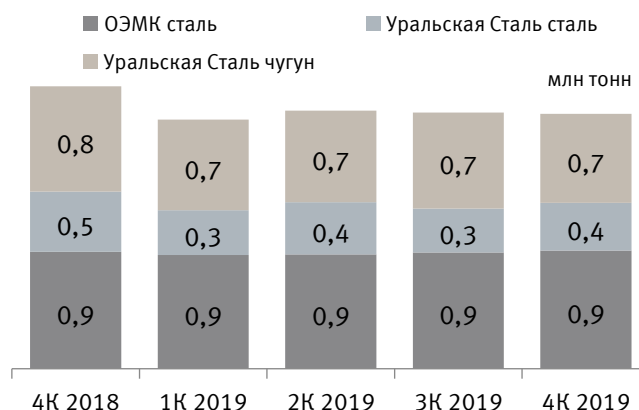
2.1 Производство

- Производство чугуна за 12М 2019 снизилось на 9,1% г/г и составило 2,7 млн т в связи с осуществлением ремонтов доменных печей. В 4К 2019 объем производства сократился на 7,2% кв/кв
- Объем выплавки стали сократился на 3,7% г/г до 4,9 млн тонн за 12М 2019 в основном в связи проведением реконструкции ГМП⁷-1,2 на Уральской Стали. При этом, в 4К 2019 объем производства увеличился на 3,6% кв/кв и составил 1,2 млн т. Рост обусловлен завершением капитального ремонта МНЛЗ⁸-1 и реконструкции ГМП-1 в 3К 2019 на Уральской Стали

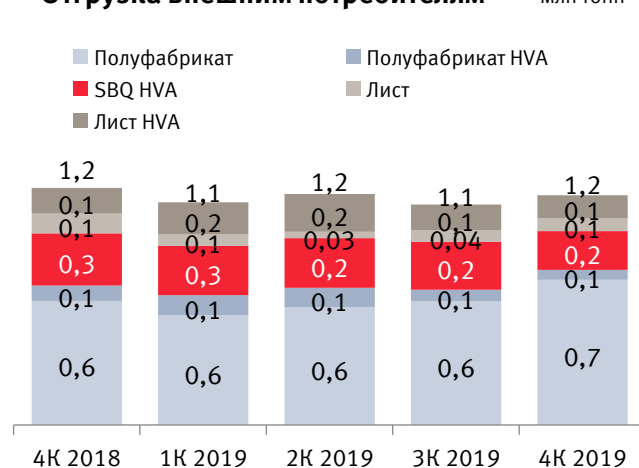
2.2 Отгрузка

- Отгрузка чугуна внешним потребителям сократилась с 2,2 млн т за 12М 2018 до 1,7 млн т за 12М 2019 в основном за счет увеличения внутреннего потребления. Отгрузка чугуна в 4К 2019 составила 0,3 млн т, что на 0,1 млн т ниже показателя за 3К 2019
- Доля отгрузок стальной продукции HVA⁹ по итогам 12М 2019 составила 41%
- За 12М 2019 поставки металлургической продукции на российский рынок выросли на 0,6% и составили 31% от общего объема отгрузок (по сравнению с 28% за 12М 2018). В 4К 2019 поставки на российский рынок составили 29%

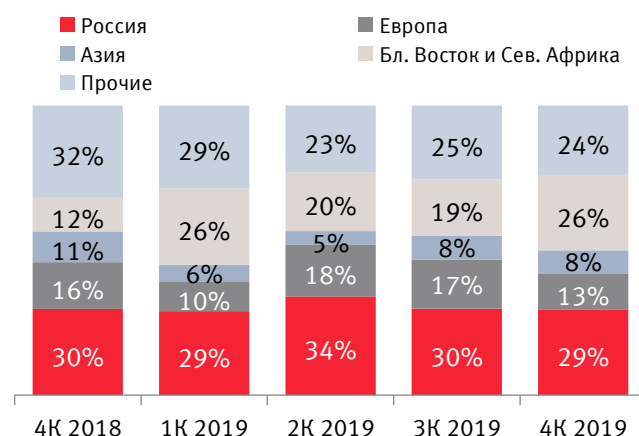
Производство металлургической продукции



Отгрузка внешним потребителям



Отгрузка по рынкам сбыта*



* Отгрузка чугуна и стальной продукции

⁷ ГМП – гибкая модульная печь

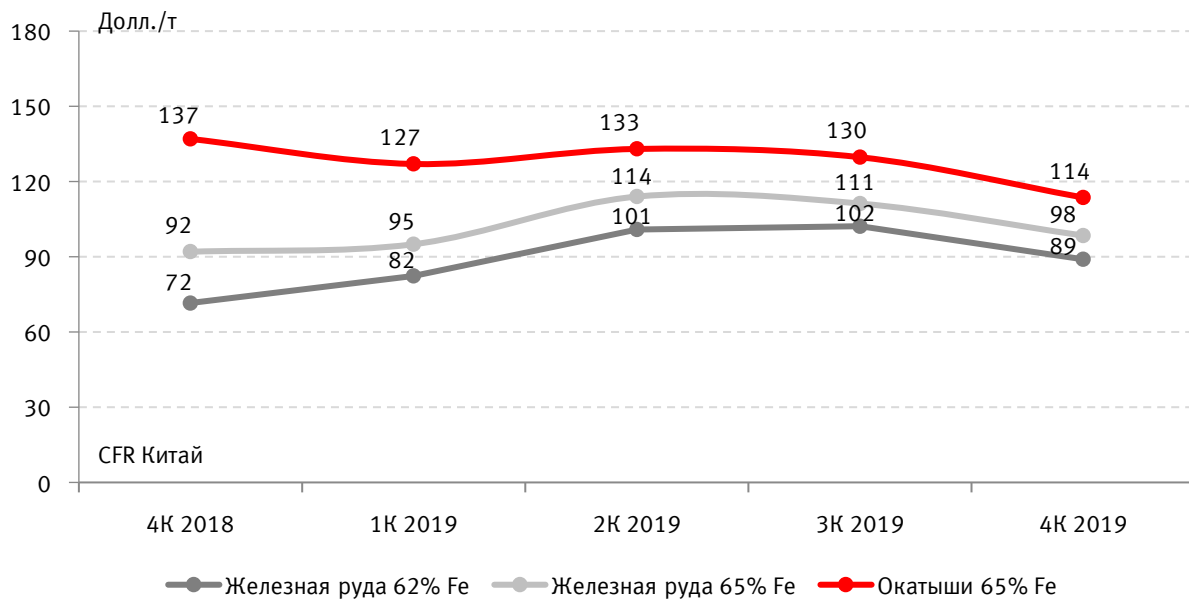
⁸ МНЛЗ – машина непрерывного литья заготовок

⁹ HVA – high value-added, с высокой добавленной стоимостью.

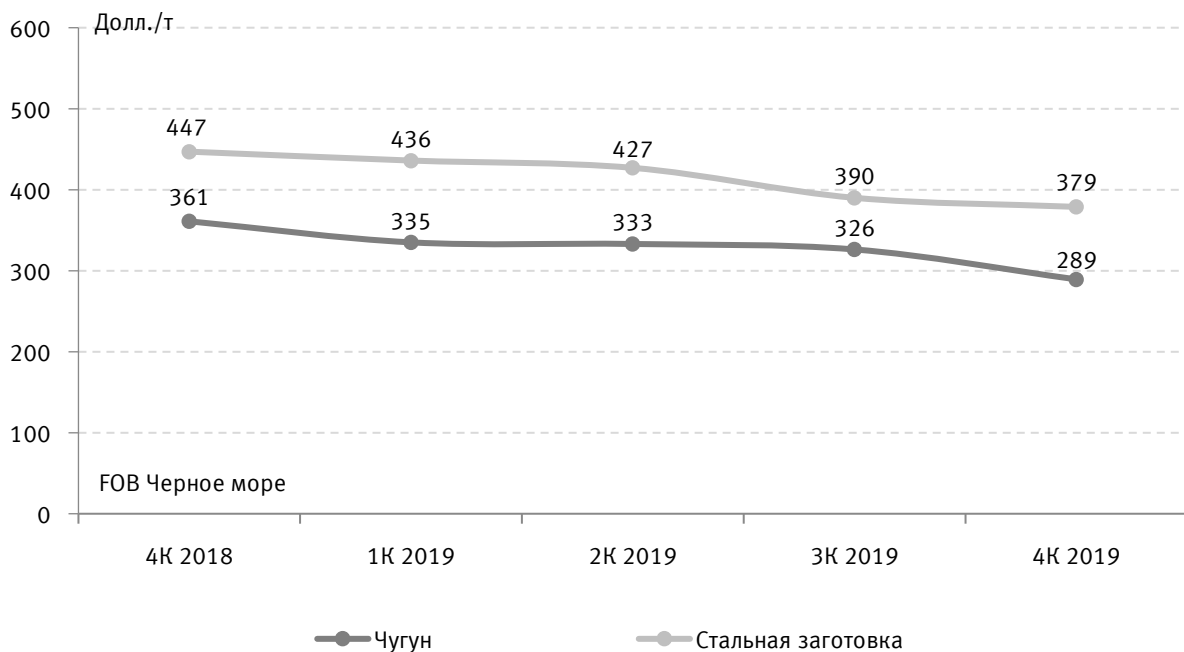
Перечень стальной продукции по видам более подробно представлен в Приложении ниже

3. Динамика мировых цен на железорудную и металлургическую продукцию¹⁰

3.1 Железорудная продукция



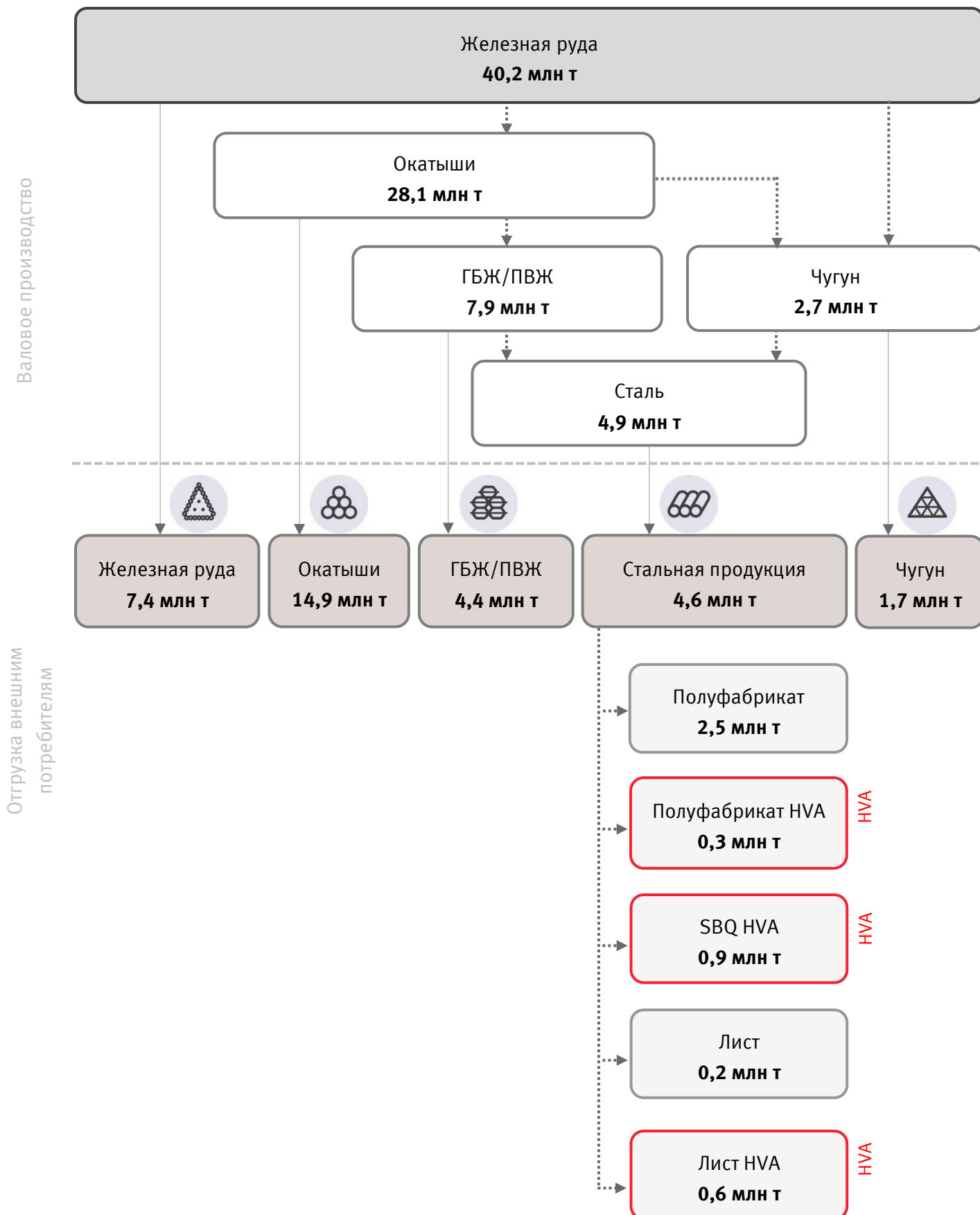
3.2 Металлургическая продукция



¹⁰ Источник: Fastmarkets, средние цены за квартал



Схема производства и отгрузки продукции за 12 месяцев 2019 года



Приложение

Консолидированные результаты Компании – Железородная продукция

Производство

тыс. тонн	12М 2019	12М 2018	Изм., %	4К 2019	3К 2019	Изм., %
Железная руда*	40 242	40 359	-0,3%	10 173	10 404	-2,2%
Окатыши	28 076	27 658	1,5%	6 848	7 157	-4,3%
ГБЖ/ПВЖ	7 866	7 826	0,5%	1 961	1 857	5,6%

Отгрузка по видам продукции**

тыс. тонн	12М 2019	12М 2018	Изм., %	4К 2019	3К 2019	Изм., %
Железная руда*	7 435	7 573	-1,8%	2 268	1 996	13,6%
Окатыши	14 871	14 013	6,1%	4 087	3 894	5,0%
ГБЖ/ПВЖ	4 369	4 248	2,8%	1 041	1 006	3,5%
Прочее***	54	34	58,8%	10	16	-37,5%
Итого	26 729	25 869	3,3%	7 407	6 911	7,2%

Отгрузка по географическому положению****

тыс. тонн	12М 2019	12М 2018	Изм., %	4К 2019	3К 2019	Изм., %
Россия	14 031	16 778	-16,4%	4 006	3 211	24,8%
Европа	5 373	5 473	-1,8%	1 111	1 203	-7,6%
Азия	5 821	1 059	>100%	1 947	2 203	-11,6%
Бл. Восток и Сев. Африка	888	1 467	-39,5%	194	139	39,6%
Прочие	616	1 093	-43,6%	150	155	-3,2%
Итого	26 729	25 869	3,3%	7 407	6 911	7,2%

* Железная руда включает в себя концентрат и аглоруду

** Отгрузка с комбинатов (отклонение от показателей реализации, возможно в связи с изменением товарно-материальных запасов на складах трейдеров, что является нематериальным)

*** Мелочь ГБЖ и отсев окатышей ЛГОК

**** Железная руда, окатыши, ГБЖ/ПВЖ, мелочь ГБЖ и отсев окатышей

Приложение

Консолидированные результаты Компании – Metallurgical production

Производство

тыс. тонн	12М 2019	12М 2018	Изм., %	4К 2019	3К 2019	Изм., %
Чугун	2 749	3 025	-9,1%	667	719	-7,2%
Сталь	4 867	5 053	-3,7%	1 240	1 197	3,6%

Отгрузка по видам продукции*

тыс. тонн	12М 2019	12М 2018	Изм., %	4К 2019	3К 2019	Изм., %
Чугун	1 735	2 175	-20,2%	343	465	-26,2%
Стальная продукция, в т.ч.**:	4 568	4 642	-1,6%	1 161	1 113	4,3%
Полуфабрикат	2 511	2 349	6,9%	733	626	17,1%
Полуфабрикат HVA	306	307	-0,3%	51	57	-10,5%
SBQ HVA	939	1 086	-13,5%	196	244	-19,7%
Лист	197	276	-28,6%	66	38	73,7%
Лист HVA	615	624	-1,4%	115	148	-22,3%
Итого, в т.ч.	6 303	6 818	-7,6%	1 504	1 579	-4,7%
Стальная продукция HVA	1 860	2 018	-7,8%	361	449	-19,6%

Отгрузка по географическому положению

тыс. тонн	12М 2019	12М 2018	Изм., %	4К 2019	3К 2019	Изм., %
Россия	1 928	1 916	0,6%	443	471	-5,9%
Европа	900	1 136	-20,8%	189	267	-29,2%
Азия	425	396	7,3%	120	131	-8,4%
Бл. Восток и Сев. Африка	1 450	1 084	33,8%	387	307	26,1%
Прочие	1 599	2 286	-30,1%	364	402	-9,5%
Итого	6 303	6 818	-7,6%	1 504	1 579	-4,7%

* Отгрузка с комбинатов (отклонение от показателей реализации, возможно в связи с изменением товарно-материальных запасов на складах трейдеров, что является нематериальным)

** Категории стальной продукции включают:

Полуфабрикат – блюм, литой квадрат, квадратная заготовка с ОЭМК и литая заготовка с Уральской Стали

Полуфабрикат HVA – трубная заготовка, арматурная сталь с ОЭМК

SBQ HVA – сортовой прокат, бунт, прутки с ОЭМК

Лист – листовой прокат с Уральской Стали

Лист HVA – штрипс, прокат листовой конструкционный, прокат для мостостроения с Уральской Стали

Приложение
Операционные результаты Горнорудного сегмента Компании
ЛГОК
Производство

тыс. тонн	12М 2019	12М 2018	Изм., %	4К 2019	3К 2019	Изм., %
Концентрат	21 813	21 867	-0,2%	5 649	5 730	-1,4%
Окатыши	9 048	8 792	2,9%	2 297	2 328	-1,3%
ГБЖ	4 629	4 603	0,6%	1 121	1 078	4,0%

Отгрузка

тыс. тонн	12М 2019	12М 2018	Изм., %	4К 2019	3К 2019	Изм., %
Концентрат	11 218	11 269	-0,5%	3 027	2 972	1,9%
Окатыши	2 201	1 995	10,3%	697	643	8,4%
ГБЖ	4 732	4 508	5,0%	1 114	1 112	0,2%
Прочее	423	360	17,5%	100	92	8,7%
Итого	18 574	18 132	2,4%	4 939	4 818	2,5%

Вкл. внутригрупповые

Концентрат	6 150	6 062	1,5%	1 228	1 518	-19,1%
Окатыши	468	414	13,0%	103	120	-14,2%
ГБЖ	540	406	33,0%	115	149	-22,8%
Прочее	369	325	13,5%	90	76	18,4%

МГОК
Производство

тыс. тонн	12М 2019	12М 2018	Изм., %	4К 2019	3К 2019	Изм., %
Аглоруда	1 645	1 710	-3,8%	349	423	-17,5%
Концентрат	16 784	16 782	0,0%	4 175	4 252	-1,8%
Окатыши	15 007	14 888	0,8%	3 637	3 786	-3,9%

Отгрузка

тыс. тонн	12М 2019	12М 2018	Изм., %	4К 2019	3К 2019	Изм., %
Аглоруда	1 503	1 495	0,5%	310	418	-25,8%
Концентрат	2 218	2 331	-4,8%	570	414	37,7%
Окатыши	14 899	14 854	0,3%	3 905	3 740	4,4%
Итого	18 620	18 679	-0,3%	4 785	4 572	4,7%

Вкл. внутригрупповые

Аглоруда	308	326	-5,5%	58	138	-58,0%
Концентрат	1 045	1 134	-7,8%	353	152	>100%
Окатыши	1 762	2 421	-27,2%	413	369	11,9%

Приложение

Операционные результаты Metallургического сегмента Компании

ОЭМК

Производство

тыс. тонн	12М 2019	12М 2018	Изм., %	4К 2019	3К 2019	Изм., %
Окатыши	4 020	3 977	1,1%	913	1 044	-12,5%
ПВЖ	3 237	3 223	0,4%	840	779	7,8%
Сталь	3 459	3 435	0,7%	884	870	1,6%

Отгрузка

тыс. тонн	12М 2019	12М 2018	Изм., %	4К 2019	3К 2019	Изм., %
ПВЖ	177	146	21,2%	43	44	-2,3%
Стальная продукция	3 296	3 268	0,9%	849	827	2,7%
Итого	3 473	3 414	1,7%	892	871	2,4%

Уральская Сталь

Производство

тыс. тонн	12М 2019	12М 2018	Изм., %	4К 2019	3К 2019	Изм., %
Чугун	2 749	3 025	-9,1%	667	719	-7,2%
Сталь	1 408	1 618	-13,0%	356	327	8,9%

Отгрузка

тыс. тонн	12М 2019	12М 2018	Изм., %	4К 2019	3К 2019	Изм., %
Чугун	1 735	2 176	-20,3%	343	465	-26,2%
Стальная продукция	1 272	1 374	-7,4%	311	286	8,7%
Итого	3 007	3 550	-15,3%	654	752	-13,0%

Контакты для инвесторов

За дополнительной информацией, пожалуйста, обращайтесь в Департамент по связям с инвесторами и рейтинговыми агентствами или пишите нам на электронный адрес ir@metalloinvest.com



Артем Лаврищев

Директор департамента

T: +7 (495) 981 55 55, доб. 7243

Металлоинвест – ведущий производитель и поставщик железорудной продукции и горячебрикетированного железа (ГБЖ) на мировом рынке, один из региональных производителей высококачественной стали. Компания обладает вторыми по величине в мире разведанными запасами железной руды и имеет одни из самых низких показателей себестоимости производства ЖРС.

100% акций Металлоинвеста контролируются ООО «Холдинговая компания ЮэСэм», основным бенефициаром которого является Алишер Усманов (49%).