

Операционные результаты за 12 месяцев и 4 квартал 2020 года

Металлоинвест («Компания») – ведущий производитель и поставщик железорудной продукции и горячебрикетированного железа (ГБЖ) на мировом рынке, один из региональных производителей высококачественной стали, объявляет операционные результаты за 12 месяцев и 4 квартал 2020 года.

Комментарии менеджмента

Назим Эфендиев, Генеральный директор Управляющей компании Металлоинвест, прокомментировал: «Вопреки вызовам 2020 года, мы сохранили производственную программу на высоком уровне. Объем выпуска железной руды, нашего базового продукта, составил 40,4 млн тонн, что на 0,5% больше показателя прошлого года. Производство стали увеличилось до почти 5 млн тонн в результате завершения в 2019 году реконструкции и горячих испытаний электропечей по технологии FMF на Уральской Стали. Доля продукции с высокой добавленной стоимостью в общем объеме отгрузки ЖРС сохранилась на уровне 72%.

Знаковыми событиями 2020 года стали запуск на Михайловском ГОКе им. А.В. Варичева уникального дробильно-конвейерного комплекса и начало производства премиальных окатышей под металлизацию. Таким образом, Компания продолжает реализовывать стратегию повышения качества продукции и обеспечения устойчивого сбыта».

Производство по видам продукции

тыс. тонн	12М 2020	12М 2019	Изм., %	4К 2020	3К 2020	Изм., %
Железная руда ¹	40 434	40 242	0,5%	10 074	10 180	-1,0%
Окатыши	27 583	28 076	-1,8%	6 816	6 611	3,1%
ГБЖ/ПВЖ	7 793	7 866	-0,9%	2 032	1 649	23,2%
Чугун	2 302	2 749	-16,3%	491	546	-10,1%
Сталь	4 966	4 867	2,0%	1 226	1 198	2,3%

Реализация² по видам продукции

тыс. тонн	12М 2020	12М 2019	Изм., %	4К 2020	3К 2020	Изм., %
Железная руда ¹	7 911	7 435	6,4%	2 142	2 331	-8,1%
Окатыши	15 922	14 871	7,5%	4 366	4 097	6,6%
ГБЖ/ПВЖ	4 507	4 369	3,2%	1 236	895	38,1%
Чугун	1 242	1 735	-28,4%	323	216	49,5%
Стальная продукция	4 637	4 568	1,5%	1 091	1 091	0,0%

¹ Железорудный концентрат и аглоруда (здесь и далее)

² В связи с переходом на новую единую интегрированную систему управления финансово-хозяйственной деятельностью (ИСУ ФХД) на базе SAP S/4HANA изменилась методика отражения данных по отгрузке. Начиная с 01.01.2020, экспорт представлен по реализации конечному потребителю со склада трейдингового подразделения Metallinvest Trading AG (до 31.12.2019 экспорт представлен по отгрузке со складов комбинатов)

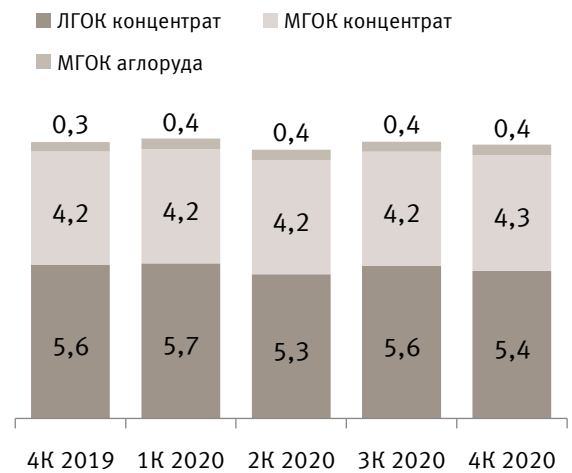
1 Железорудная продукция

1.1 Производство

- Объем производства железной руды в 2020 году составил 40,4 млн тонн, что на 0,5% выше аналогичного показателя 2019 года. Общий объем производства вырос в т.ч. за счет увеличения производительности оборудования в связи с изменением качественных характеристик добытой руды. В 4К 2020 объем производства железной руды незначительно снизился на 1,0% кв/кв³ и составил 10,1 млн тонн. Снижение объемов связано с проведением ремонтов оборудования
- В связи с реконструкцией ОМ-3 на МГОК, проходившей в 3К 2020, выпуск окатышей по итогам 12М 2020 сократился на 1,8% г/г⁴ и составил 27,6 млн тонн. При этом в 4К 2020 объем производства окатышей вырос на 3,1% кв/кв
- За 12М 2020 Компания произвела 7,8 млн тонн ГБЖ/ПВЖ, что на 0,9% ниже показателя прошлого года. Снижение связано с модернизацией УМ №1 и капитальным ремонтом ЦГБЖ-1,3 в 3К 2020. В связи с окончанием работ на УМ №1, в 4К 2020 объем производства ГБЖ/ПВЖ вырос на 23,2% кв/кв

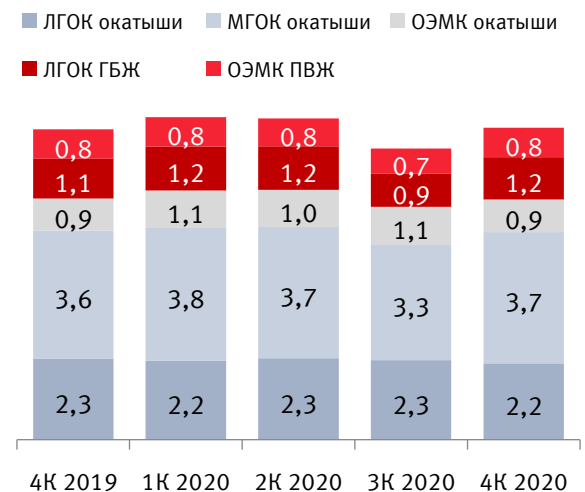
Производство железной руды

млн тонн



Производство окатышей, ГБЖ/ПВЖ

млн тонн



³ Здесь и далее кв/кв означает сравнение 4К 2020 с 3К 2020 (если не указано иное)

⁴ Здесь и далее г/г означает сравнение 12М 2020 с 12М 2019 (если не указано иное)

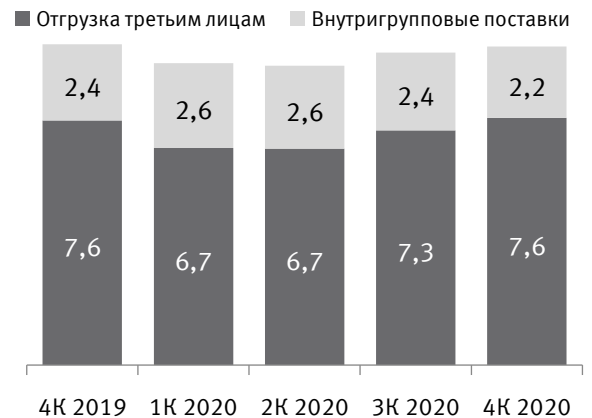
1.2 Реализация

- По итогам 2020 года объем реализации железорудной продукции внешним потребителям вырос на 6,5% г/г и составил 28,7 млн тонн. Основными драйвером роста стало увеличение поставок окатышей в Европу
- Доля продукции с высокой добавленной стоимостью (окатыши и ГБЖ/ПВЖ) по итогам 2020 года составила 72,0% в общем объеме поставок железорудной продукции Компании
- Доля поставок железорудной продукции на внутренний рынок незначительно снизилась до 48,8%, против 52,5% по итогам 2019 года
- Общий объем экспортных поставок за 12М 2020 вырос на 15,6% г/г за счет увеличения отгрузок в Европу на 43,8% и страны Бл. Востока и Сев. Африки на 16,7%
- В 4К 2020 с учетом восстановления спроса на традиционных и близлежащих рынках сбыта, преимущественно в Западной Европе, Компания сократила объем поставок в Азию на 55,9% по сравнению с 3К 2020



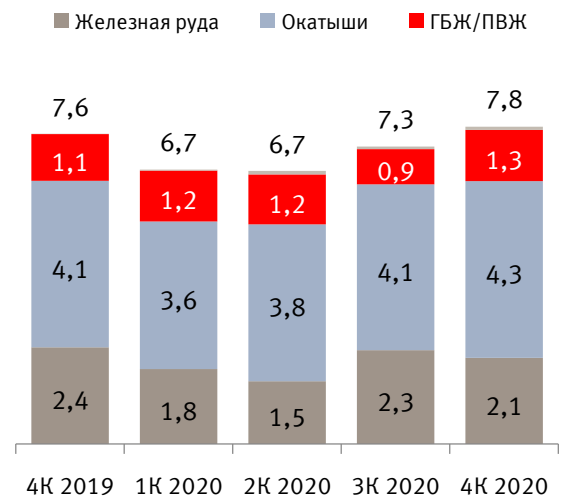
Реализация железорудной продукции

млн тонн



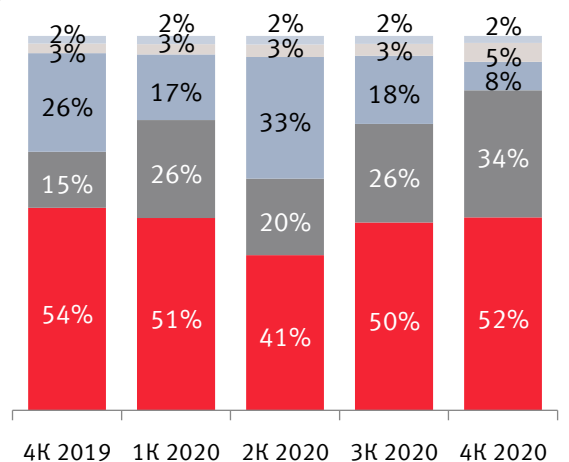
Реализация внешним потребителям

млн тонн



Реализация по рынкам сбыта*

■ Россия ■ Европа
■ Азия ■ Бл. Восток и Сев. Африка
■ Прочие (вкл. СНГ)



* Реализация железной руды, окатышей и ГБЖ/ПВЖ

2 Metallurgical production

2.1 Production

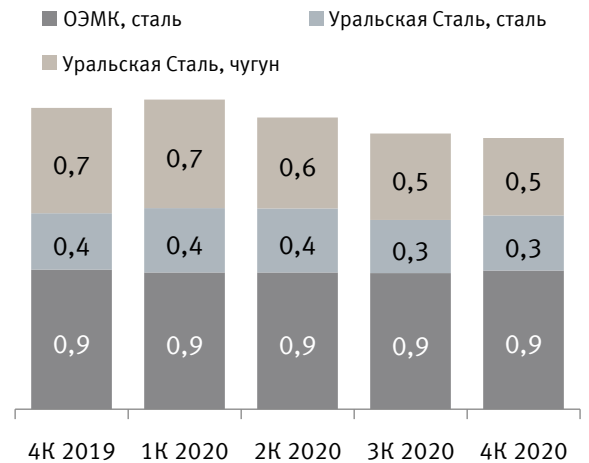
- Production of pig iron by the end of 2020 decreased by 16.3% and amounted to 2.3 million tons. The main reason was the decrease in productivity of DP⁵-3 at Ural Steel, caused by the implementation in 4Q 2020 of preparatory work for the upcoming reconstruction.
- As a result of 2020, production volumes of steel increased by 2.0% g/g and amounted to about 5.0 million tons, mainly due to the reconstruction of the electric furnace by technology FMF⁶ at Ural Steel, as well as optimization of repair times at OZMK and recovery of demand for rolled steel 2800.

2.2 Realization

- Pig iron deliveries to external consumers in 2020 decreased to 1.2 million tons compared to 1.7 million tons in 2019 against the background of production reduction.
- The share of the Russian market in total deliveries of production amounted to 32.1%, 1.5% higher than the 2019 indicator.
- In October 2020, at OZMK, a ball mill was launched. In 4Q 2020, the shipment amounted to 9.3 thousand tons, the entire volume was directed to LGOK and MGOK.

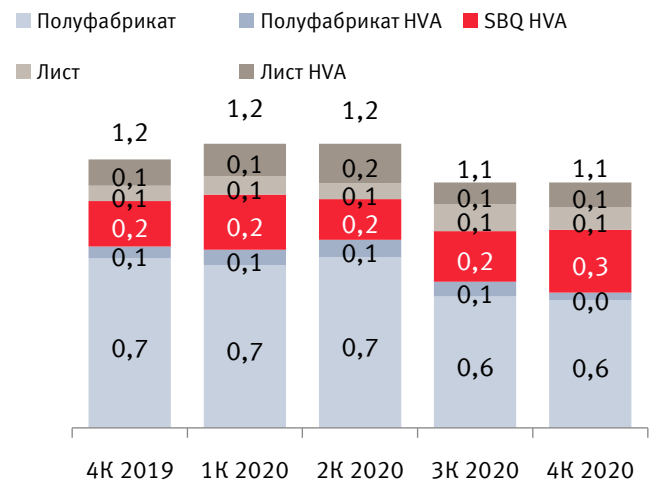
Production of metallurgical production

млн тонн

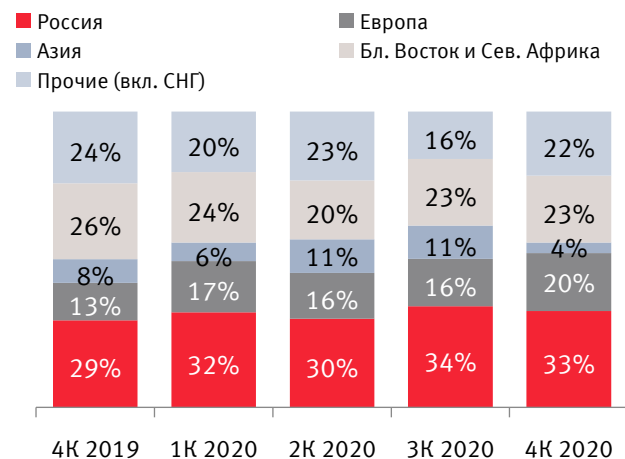


Realization to external consumers

млн тонн



Realization by market of sale*



* Realization of pig iron and steel production

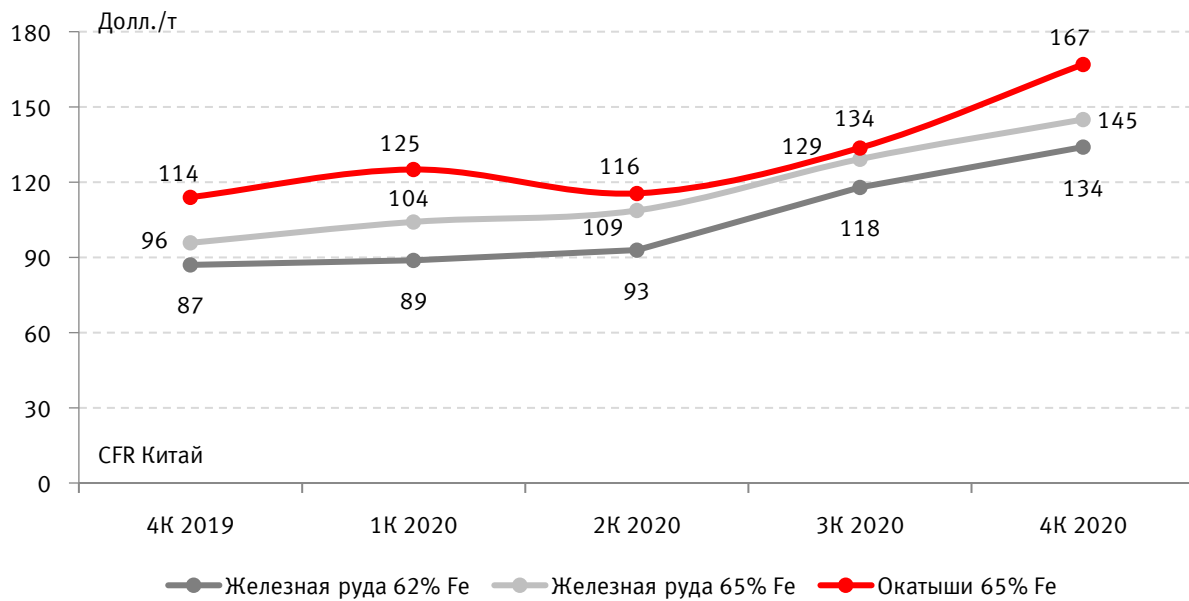
⁵ ДП – доменная печь

⁶ FMF – Flexible Modular Furnace (гибкая модульная печь)

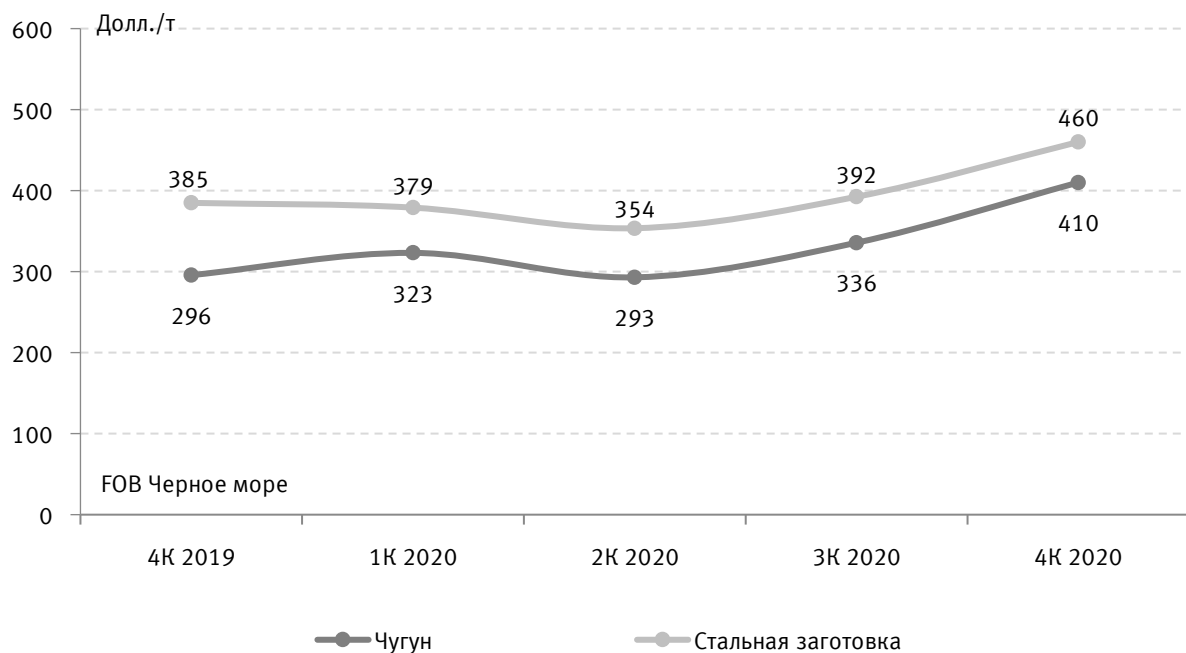


3 Динамика мировых цен на железорудную и металлургическую продукцию⁷

3.1 Железорудная продукция



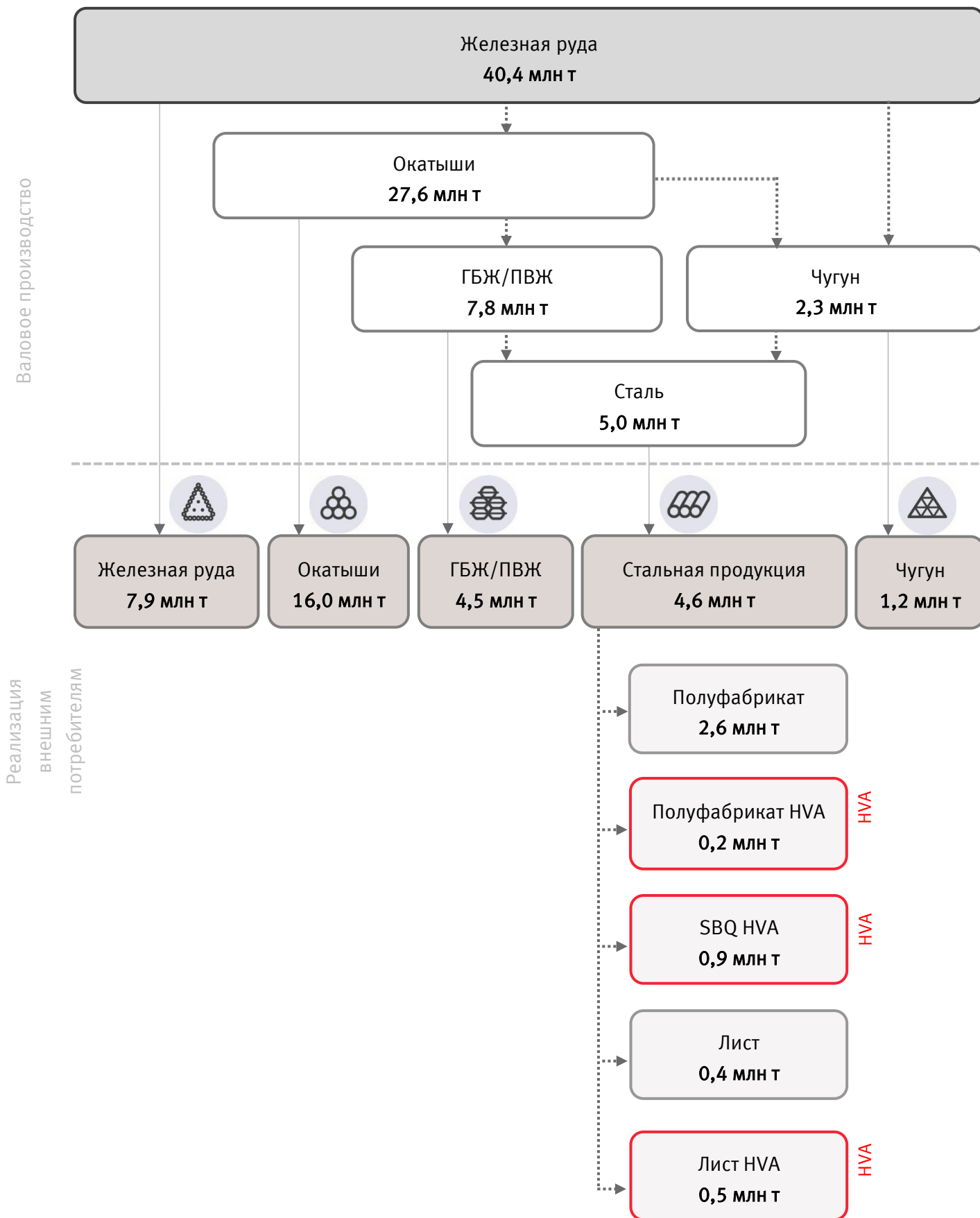
3.2 Металлургическая продукция



⁷ Источник: данные Компании, Fastmarkets, ср. цены за квартал



Схема производства и реализации продукции за 12 месяцев 2020 года



Приложение

Консолидированные результаты Компании – Железорудная продукция

Производство

тыс. тонн	12М 2020	12М 2019	Изм., %	4К 2020	3К 2020	Изм., %
Железная руда*	40 434	40 242	0,5%	10 074	10 180	-1,0%
Окатыши	27 583	28 076	-1,8%	6 816	6 611	3,1%
ГБЖ/ПВЖ	7 793	7 866	-0,9%	2 032	1 649	23,2%

Реализация по видам продукции**

тыс. тонн	12М 2020	12М 2019	Изм., %	4К 2020	3К 2020	Изм., %
Железная руда*	7 911	7 435	6,4%	2 142	2 331	-8,1%
Окатыши	15 992	14 871	7,5%	4 366	4 097	6,6%
ГБЖ/ПВЖ	4 507	4 369	3,2%	1 236	895	38,1%
Прочее***	250	54	-	75	65	15,4%
Итого	28 658	26 729	7,2%	7 820	7 389	5,8%

Реализация по географическому положению****

тыс. тонн	12М 2020	12М 2019	Изм., %	4К 2020	3К 2020	Изм., %
Россия	13 975	14 031	-0,4%	4 031	3 709	8,7%
Европа	7 725	5 373	43,8%	2 654	1 942	36,7%
Азия	5 316	5 821	-8,7%	594	1 348	-55,9%
Бл. Восток и Сев. Африка	1 036	888	16,7%	393	232	69,4%
Прочие (вкл. СНГ)	605	616	-1,8%	147	158	-7,0%
Итого	28 658	26 729	7,2%	7 820	7 389	5,8%

* Железная руда включает в себя концентрат и аглоруду

** В связи с переходом на новую единую интегрированную систему управления финансово-хозяйственной деятельностью (ИСУ ФХД) на базе SAP S/4HANA изменилась методика отражения данных по отгрузке. Начиная с 01.01.2020, экспорт представлен по реализации конечному потребителю со склада трейдингового подразделения Metallinvest Trading AG (до 31.12.2019 экспорт представлен по отгрузке со складов комбинатов)

*** Мелочь ГБЖ и отсеv окатышей ЛГОК

**** Железная руда, окатыши, ГБЖ/ПВЖ, мелочь ГБЖ и отсеv окатышей

Приложение

Консолидированные результаты Компании – Metallургическая продукция

Производство

тыс. тонн	12М 2020	12М 2019	Изм., %	4К 2020	3К 2020	Изм., %
Чугун	2 302	2 749	-16,3%	491	546	-10,1%
Сталь	4 966	4 867	2,0%	1 226	1 198	2,3%

Реализация по видам продукции*

тыс. тонн	12М 2020	12М 2019	Изм., %	4К 2020	3К 2020	Изм., %
Чугун	1 242	1 735	-28,4%	323	216	49,5%
Стальная продукция, в т.ч.**:	4 637	4 568	1,5%	1 107	1 074	3,1%
Полуфабрикат	2 621	2 511	4,4%	583	598	-2,5%
Полуфабрикат HVA	237	306	-22,5%	31	63	-50,8%
SBQ HVA	904	939	-3,7%	271	219	23,7%
Лист	362	197	83,8%	97	116	-16,4%
Лист HVA	512	615	-16,7%	109	94	16,0%
Итого, в т.ч.	5 879	6 303	-6,7%	1 414	1 306	8,3%
Стальная продукция HVA	1 652	1 860	-11,2%	411	377	9,0%

Реализация по географическому положению

тыс. тонн	12М 2020	12М 2019	Изм., %	4К 2020	3К 2020	Изм., %
Россия	1 886	1 928	-2,2%	460	446	3,1%
Европа	1 005	900	11,7%	278	209	33,0%
Азия	478	425	12,5%	50	147	-66,0%
Бл. Восток и Сев. Африка	1 303	1 450	-10,1%	319	295	8,1%
Прочие (вкл. СНГ)	1 207	1 599	-24,5%	307	209	46,9%
Итого	5 879	6 303	-6,7%	1 414	1 306	8,3%

* В связи с переходом на новую единую интегрированную систему управления финансово-хозяйственной деятельностью (ИСУ ФХД) на базе SAP S/4HANA изменилась методика отражения данных по отгрузке. Начиная с 01.01.2020, экспорт представлен по реализации конечному потребителю со склада трейдингового подразделения Metinvest Trading AG (до 31.12.2019 экспорт представлен по отгрузке со складов комбинатов)

** Категории стальной продукции включают:

Полуфабрикат – блюм, литой квадрат, квадратная заготовка с ОЭМК и литая заготовка с Уральской Стали

Полуфабрикат HVA – трубная заготовка, арматурная сталь с ОЭМК

SBQ HVA – сортовой прокат, бунт, прутки с ОЭМК

Лист – листовой прокат с Уральской Стали

Лист HVA – штрипс, прокат листовой конструкционный, прокат для мостостроения с Уральской Стали

Приложение

Операционные результаты Горнорудного сегмента Компании

ЛГОК

Производство

тыс. тонн	12М 2020	12М 2019	Изм., %	4К 2020	3К 2020	Изм., %
Концентрат	22 063	21 813	1,1%	5 439	5 613	-3,1%
Окатыши	8 968	9 048	-0,9%	2 171	2 254	-3,7%
ГБЖ	4 639	4 629	0,2%	1 203	945	27,3%

Реализация

тыс. тонн	12М 2020	12М 2019	Изм., %	4К 2020	3К 2020	Изм., %
Концентрат	11 340	11 218	1,1%	2 931	2 795	4,9%
Окатыши	2 232	2 201	1,4%	777	692	12,3%
ГБЖ	4 761	4 732	0,6%	1 275	969	31,6%
Прочее	385	423	-9,0%	104	79	31,6%
Итого	18 714	18 574	0,8%	5 087	4 535	12,2%

Вкл. внутригрупповые поставки

Концентрат	6 301	6 150	2,5%	1 667	1 436	16,1%
Окатыши	161	468	-65,6%	23	0	-
ГБЖ	441	540	-18,3%	116	105	10,5%
Прочее	134	369	-63,7%	27	13	-

МГОК

Производство

тыс. тонн	12М 2020	12М 2019	Изм., %	4К 2020	3К 2020	Изм., %
Аглоруда	1 509	1 645	-8,3%	384	370	3,8%
Концентрат	16 864	16 784	0,5%	4 252	4 196	1,3%
Окатыши	14 513	15 007	-3,3%	3 720	3 288	13,1%

Реализация

тыс. тонн	12М 2020	12М 2019	Изм., %	4К 2020	3К 2020	Изм., %
Аглоруда	1 374	1 503	-8,6%	355	365	-2,7%
Концентрат	3 063	2 218	38,1%	745	1 039	-28,3%
Окатыши	15 163	14 899	1,8%	3 764	3 830	-1,7%
Итого	19 600	18 620	5,3%	4 864	5 234	-7,1%

Вкл. внутригрупповые поставки

Аглоруда	227	308	-26,3%	49	67	-26,9%
Концентрат	1 338	1 045	28,0%	174	366	-52,5%
Окатыши	1 237	1 762	-29,8%	152	424	-64,2%

Приложение

Операционные результаты Металлургического сегмента Компании

ОЭМК

Производство

тыс. тонн	12М 2020	12М 2019	Изм., %	4К 2020	3К 2020	Изм., %
Окатыши	4 102	4 020	2,0%	925	1 069	-13,5%
ПВЖ	3 155	3 237	-2,5%	829	704	17,8%
Сталь	3 470	3 459	0,3%	878	862	1,9%

Реализация

тыс. тонн	12М 2020	12М 2019	Изм., %	4К 2020	3К 2020	Изм., %
ПВЖ	187	177	5,6%	77	32	-
Стальная продукция	3 320	3 296	0,7%	787	806	-2,4%
Итого	3 507	3 473	1,0%	864	837	3,2%

Уральская Сталь

Производство

тыс. тонн	12М 2020	12М 2019	Изм., %	4К 2020	3К 2020	Изм., %
Чугун	2 302	2 749	-16,3%	491	546	-10,1%
Сталь	1 496	1 408	6,3%	348	336	3,6%

Реализация

тыс. тонн	12М 2020	12М 2019	Изм., %	4К 2020	3К 2020	Изм., %
Чугун	1 242	1 735	-28,4%	323	216	49,5%
Стальная продукция	1 316	1 272	3,5%	303	285	6,3%
Итого	2 559	3 007	-14,9%	627	501	25,1%

Контакты для инвесторов



Артем Лаврицев

Директор департамента по развитию
финансово-экономической деятельности

T: +7 (495) 981 55 55, доб. 7243

E: ir@metalloinvest.com

Контакты для СМИ



Антон Трошин

Директор департамента
корпоративных коммуникаций

T: +7 (495) 981 55 55, доб. 7629

E: pr@metalloinvest.com

Металлоинвест – ведущий производитель и поставщик железорудной продукции и горячебрикетированного железа (ГБЖ) на мировом рынке, один из региональных производителей высококачественной стали. Компания обладает вторыми по величине в мире разведанными запасами железной руды и имеет одни из самых низких показателей себестоимости производства ЖРС.

100% акций Металлоинвеста контролируются ООО «ХК ЮэСэМ», основным бенефициаром которого является Алишер Усманов (49%).