

Операционные результаты за 9 месяцев 2020 года

Металлоинвест («Компания») – ведущий производитель и поставщик железорудной продукции и горячебрикетированного железа (ГБЖ) на мировом рынке, один из региональных производителей высококачественной стали, объявляет операционные результаты за девять месяцев 2020 года.

Комментарии менеджмента

Назим Эфендиев, Генеральный директор Управляющей компании Металлоинвест, прокомментировал: «За период с января по сентябрь 2020 года Компания увеличила объем производства железной руды – базового продукта для дальнейших переделов, на 1% к аналогичному периоду прошлого года.

В структуре производства окатышей произошли качественные изменения – Михайловский ГОК имени А.В. Варичева нарастил производство товарных окатышей с содержанием железа свыше 65%, увеличив с 35% до 46% долю офлюсованных окатышей в общем объеме.

Производство стали выросло на 3% в основном за счет увеличения объемов на Уральской Стали после завершения в 2019 году реконструкции сталеплавильных печей по инновационной технологии FMF».

Производство по видам продукции

тыс. тонн	9М 2020	9М 2019	Изм., %	3К 2020	3К 2019	Изм., %
Железная руда ¹	30 360	30 069	1,0%	10 180	10 404	-2,2%
Окатыши	20 767	21 228	-2,2%	6 611	7 157	-7,6%
ГБЖ/ПВЖ	5 761	5 905	-2,4%	1 649	1 857	-11,2%
Чугун	1 811	2 081	-13,0%	546	719	-24,1%
Сталь	3 741	3 628	3,1%	1 198	1 197	0,1%

Реализация² по видам продукции

тыс. тонн	9М 2020	9М 2019	Изм., %	3К 2020	3К 2019	Изм., %
Железная руда ¹	5 769	5 167	11,7%	2 331	1 996	16,8%
Окатыши	11 625	10 784	7,8%	4 097	3 894	5,2%
ГБЖ/ПВЖ	3 270	3 328	-1,7%	895	1 006	-11,0%
Чугун	919	1 391	-33,9%	216	465	-53,5%
Стальная продукция	3 516	3 407	3,2%	1 061	1 113	-4,7%

¹ Железорудный концентрат и аглоруда (здесь и далее)

² В связи с переходом на новую единую интегрированную систему управления финансово-хозяйственной деятельностью (ИСУ ФХД) на базе SAP S/4HANA изменилась методика отражения данных по отгрузке. Начиная с 01.01.2020, экспорт представлен по реализации конечному потребителю со склада трейдингового подразделения Metallinvest Trading AG (до 31.12.2019 экспорт представлен по отгрузке со складов комбинатов)

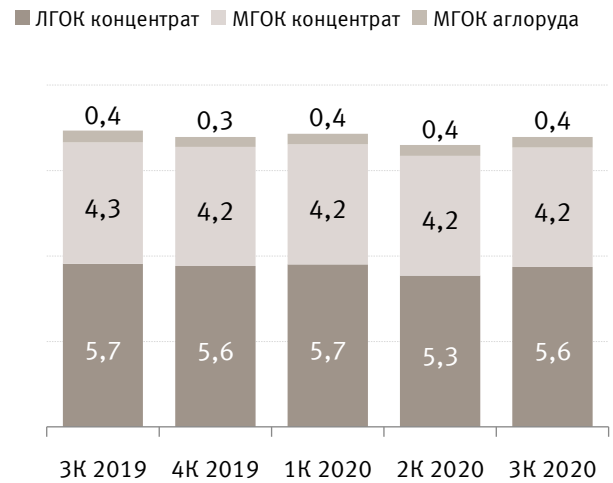
1 Железородная продукция

1.1 Производство

- За 9М 2020 объем производства железной руды составил 30,4 млн тонн, что на 1,0% больше аналогичного показателя прошлого года³. Такой результат обусловлен увеличением производительности в связи с переработкой руды повышенного качества и снижением расхода руды на концентрат. В 3К 2020 объем производства железной руды незначительно снизился на 2,2% г/г и составил 10,2 млн тонн. Снижение объемов связано с проведением ремонтов оборудования
- В связи с реконструкцией ОМ-3 на МГОК, проходившей в 3К 2020, выпуск окатышей по итогам 9М 2020 сократился на 2,2% г/г и составил 20,8 млн тонн. В 3К 2020 объем производства окатышей снизился на 7,6% г/г.
- За 9М 2020 Компания произвела 5,8 млн тонн ГБЖ/ПВЖ, что на 2,4% ниже показателя 9М 2019. Снижение связано с капитальным ремонтом ЦГБЖ-1,3 и модернизацией УМ №1 в 3К 2020

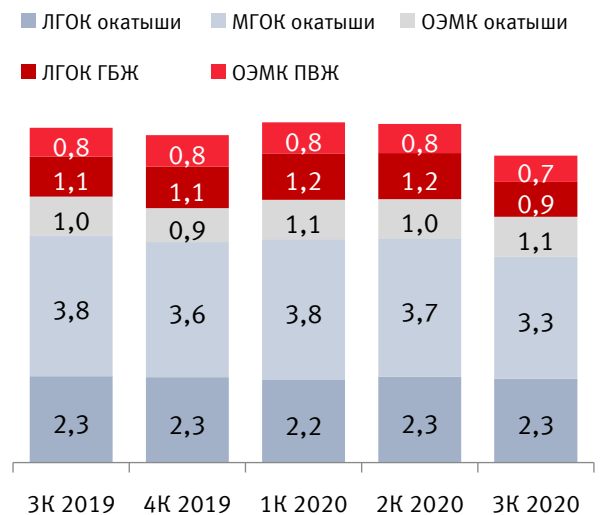
Производство железной руды

млн тонн



Производство окатышей, ГБЖ/ПВЖ

млн тонн



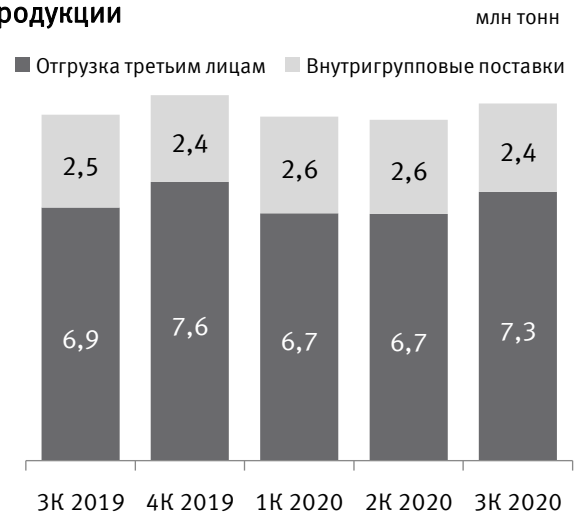
³Здесь и далее г/г означает сравнение 9М 2020 с 9М 2019 или 3К 2020 с 3К 2019 соответственно (если не указано иное)

1.2 Реализация

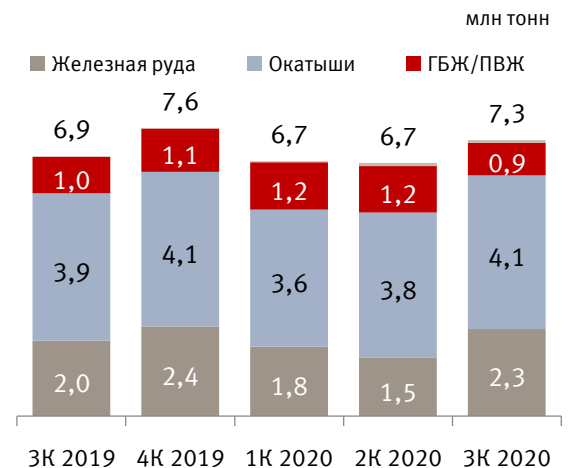
- По итогам 9М 2020 объем реализации железорудной продукции внешним потребителям вырос на 7,8% г/г и составил 20,8 млн тонн. Основными драйвером роста стали увеличение поставок окатышей в Европу и страны Азии
- Доля продукции с высокой добавленной стоимостью (окатыши и ГБЖ/ПВЖ), продолжает превалировать в общем объеме поставок железорудной продукции Компании – 72,1% за 9М 2020
- Доля поставок железорудной продукции на внутренний рынок незначительно снизилась до 47,8%, против 51,9% за 9М 2019
- Объем экспортных поставок за 9М 2020 вырос на 17,5% г/г за счет увеличения отгрузок в Европу и Азию. Объем поставок в Китай вырос в 2,5 раза



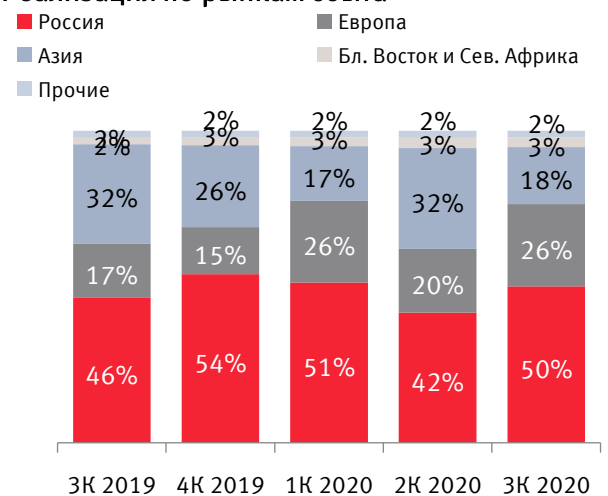
Реализация железорудной продукции



Реализация внешним потребителям



Реализация по рынкам сбыта*



* Реализация железной руды, окатышей и ГБЖ/ПВЖ

2 Metallургическая продукция

2.1 Производство

- Производство чугуна за 9М 2020 снизилось на 13,0% и составило 1,8 млн тонн в связи со снижением производительности ДП⁴-3 на Уральской Стали, вызванной ремонтными работами
- По результатам 9М 2020 объемы производства стали выросли на 3,1% г/г до 3,7 млн тонн в основном в связи с проведенной в 2019 г. реконструкцией электропечи по технологии FMF⁵ на Уральской Стали, а также увеличением производительности на фоне изменения сортамента на ОЭМК. При этом, объем производства на Уральской Стали вырос на 9,1% г/г

2.2 Реализация

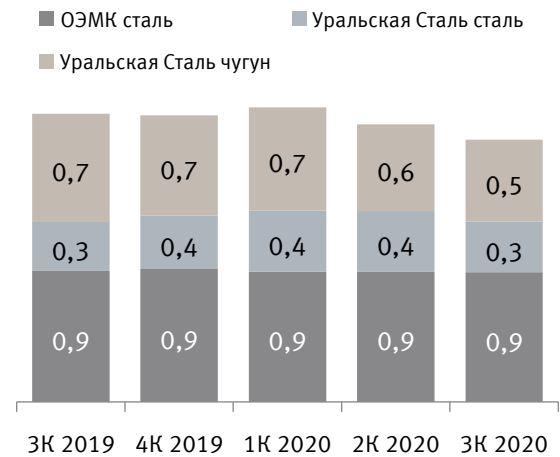
- На фоне сокращения производства чугуна, а также в связи с ростом внутреннего потребления, обусловленного увеличением выпуска стали, поставки чугуна внешним потребителям за 9М 2020 снизились до 0,9 млн тонн по сравнению с 1,4 млн тонн за 9М 2019
- Доля поставок стальной продукции HVA⁶ по итогам 9М 2020 составила 35,3%
- За 9М 2020 поставки металлургической продукции на российский рынок выросли на 1,2% г/г и составили 32,2% от общего объема



⁴ ДП – доменная печь
⁵ FMF – Flexible Modular Furnace (гибкая модульная печь)

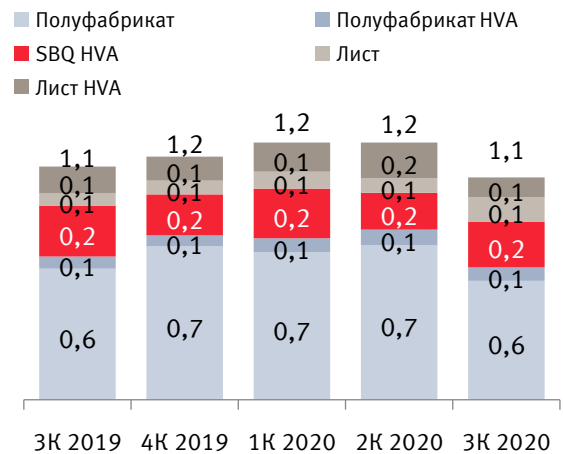
Производство металлургической продукции

млн тонн

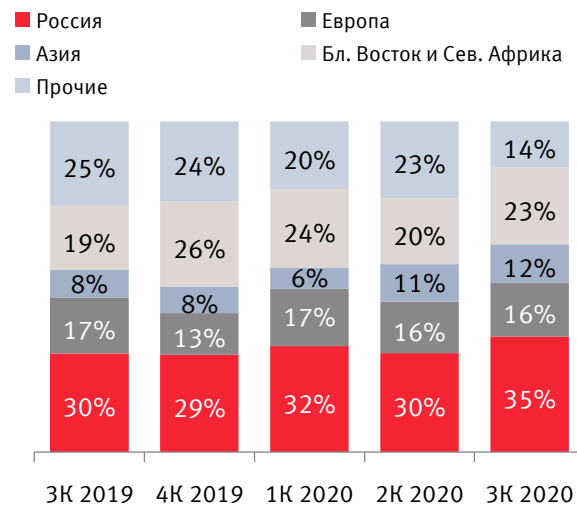


Реализация внешним потребителем

млн тонн



Реализация по рынкам сбыта*

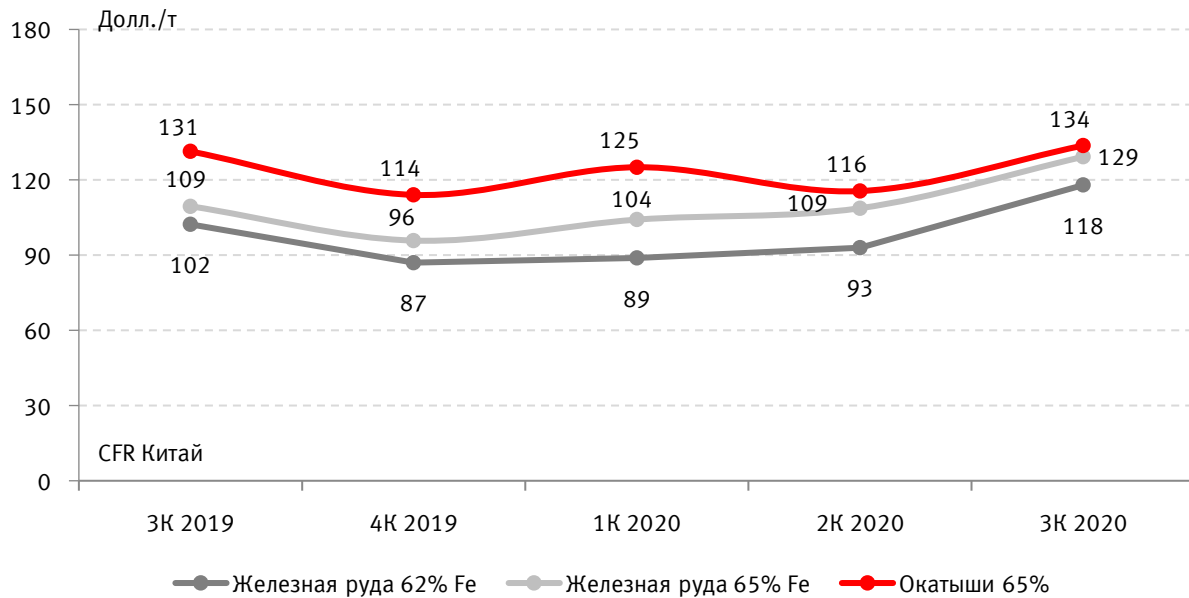


* Реализация чугуна и стальной продукции

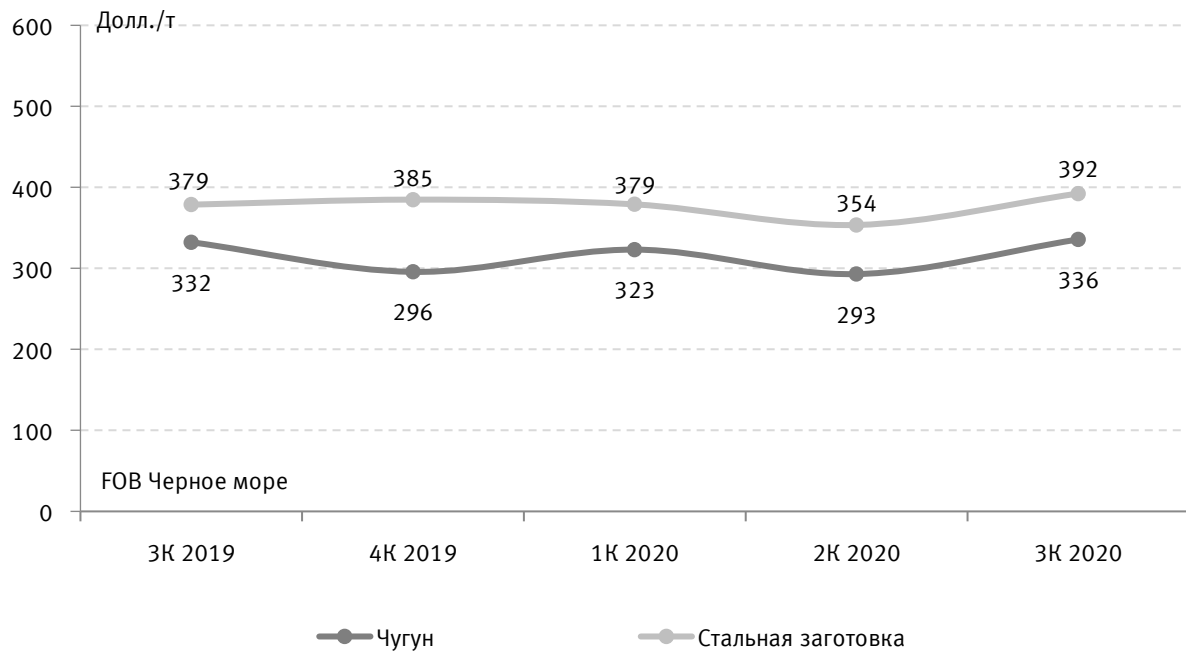
⁶ HVA – high value-added, с высокой добавленной стоимостью. Перечень стальной продукции по видам более подробно представлен в Приложении ниже

3 Динамика мировых цен на железорудную и металлургическую продукцию⁷

3.1 Железорудная продукция



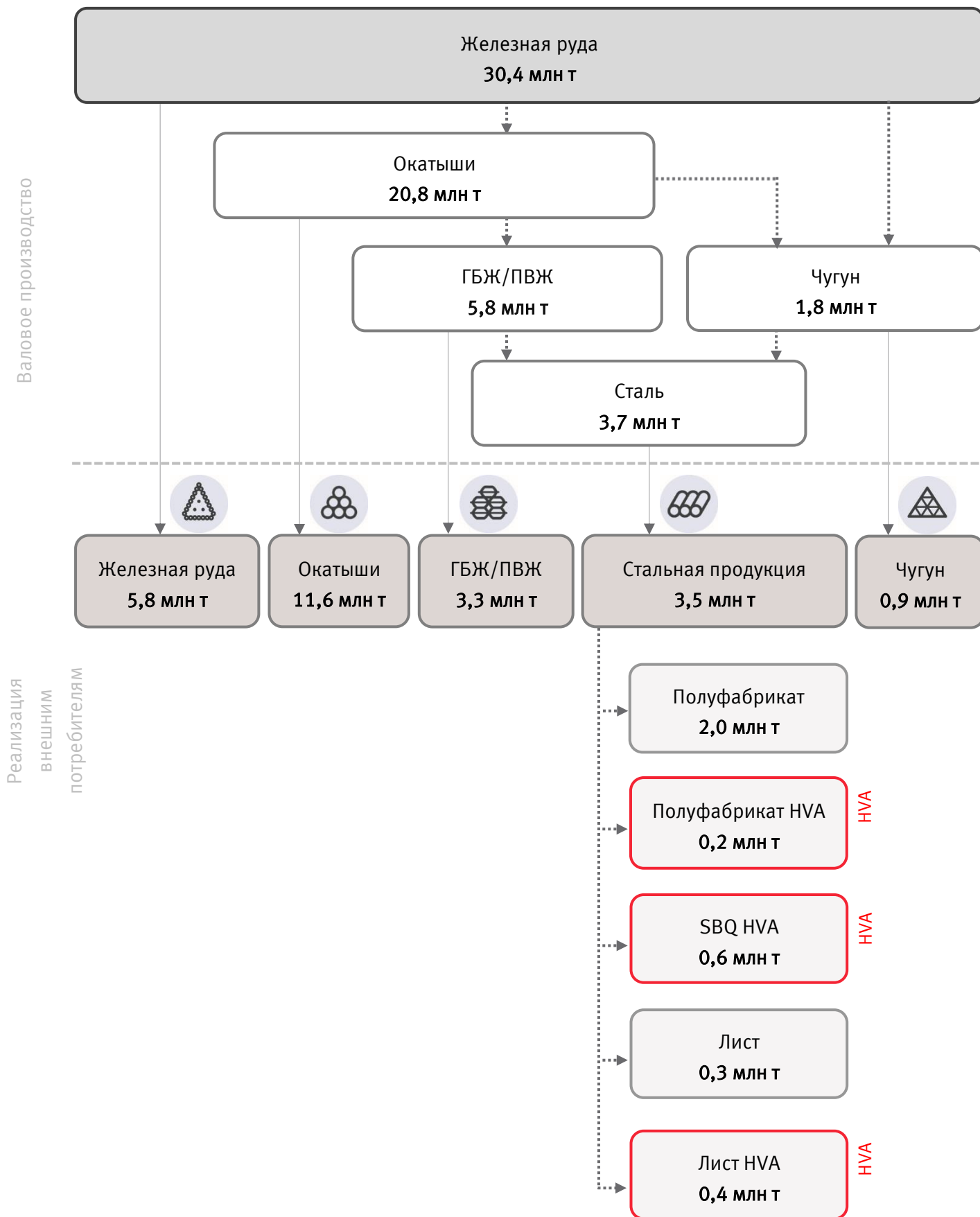
3.2 Металлургическая продукция



⁷ Источник: данные Компании, Fastmarkets, средние цены за квартал



Схема производства и реализации продукции за 9 месяцев 2020 года



Приложение

Консолидированные результаты Компании – Железорудная продукция

Производство

тыс. тонн	9М 2020	9М 2019	Изм., %	ЗК 2020	ЗК 2019	Изм., %
Железная руда*	30 360	30 069	1,0%	10 180	10 404	-2,2%
Окатыши	20 767	21 228	-2,2%	6 611	7 157	-7,6%
ГБЖ/ПВЖ	5 761	5 905	-2,4%	1 649	1 857	-11,2%

Реализация по видам продукции**

тыс. тонн	9М 2020	9М 2019	Изм., %	ЗК 2020	ЗК 2019	Изм., %
Железная руда*	5 769	5 167	11,7%	2 331	1 996	16,8%
Окатыши	11 625	10 784	7,8%	4 097	3 894	5,2%
ГБЖ/ПВЖ	3 270	3 328	-1,7%	895	1 006	-11,0%
Прочее***	174	43	-	65	16	-
Итого	20 837	19 322	7,8%	7 389	6 911	6,9%

Реализация по географическому положению****

тыс. тонн	9М 2020	9М 2019	Изм., %	ЗК 2020	ЗК 2019	Изм., %
Россия	9 985	10 026	-0,4%	3 709	3 211	15,5%
Европа	5 101	4 262	19,7%	1 957	1 203	62,7%
Азия	4 722	3 875	21,9%	1 348	2 203	-38,8%
Бл. Восток и Сев. Африка	643	694	-7,3%	232	139	66,9%
Прочие	387	466	-17,0%	143	155	-7,7%
Итого	20 837	19 322	7,8%	7 389	6 911	6,9%

* Железная руда включает в себя концентрат и аглоруду

** В связи с переходом на новую единую интегрированную систему управления финансово-хозяйственной деятельностью (ИСУ ФХД) на базе SAP S/4HANA изменилась методика отражения данных по отгрузке. Начиная с 01.01.2020, экспорт представлен по реализации конечному потребителю со склада трейдингового подразделения Metallinvest Trading AG (до 31.12.2019 экспорт представлен по отгрузке со складов комбинатов)

*** Мелочь ГБЖ и отсева окатышей ЛГОК

**** Железная руда, окатыши, ГБЖ/ПВЖ, мелочь ГБЖ и отсева окатышей

Приложение

Консолидированные результаты Компании – Metallurgical production

Производство

тыс. тонн	9M 2020	9M 2019	Изм., %	3К 2020	3К 2019	Изм., %
Чугун	1 811	2 081	-13,0%	546	719	-24,1%
Сталь	3 741	3 628	3,1%	1 198	1 197	0,1%

Реализация по видам продукции*

тыс. тонн	9M 2020	9M 2019	Изм., %	3К 2020	3К 2019	Изм., %
Чугун	919	1 391	-33,9%	216	465	-53,5%
Стальная продукция, в т.ч.**:	3 516	3 407	3,2%	1 061	1 113	-4,7%
Полуфабрикат	2 009	1 778	13,0%	568	626	-9,3%
Полуфабрикат HVA	206	256	-19,5%	63	57	10,5%
SBQ HVA	632	744	-15,1%	219	244	-10,2%
Лист	266	131	-	116	38	-
Лист HVA	403	500	-19,4%	94	148	-36,5%
Итого, в т.ч.	4 435	4 799	-7,6%	1 227	1 579	-22,3%
Стальная продукция HVA	1 242	1 499	-17,1%	377	449	-16,0%

Реализация по географическому положению

тыс. тонн	9M 2020	9M 2019	Изм., %	3К 2020	3К 2019	Изм., %
Россия	1 426	1 485	-4,0%	446	471	-5,3%
Европа	727	711	2,3%	209	267	-21,7%
Азия	427	305	40,0%	147	131	12,2%
Бл. Восток и Сев. Африка	984	1 063	-7,4%	295	307	-3,9%
Прочие	870	1 235	-29,6%	179	402	-55,5%
Итого	4 435	4 799	-7,6%	1 276	1 579	-19,2%

* В связи с переходом на новую единую интегрированную систему управления финансово-хозяйственной деятельностью (ИСУ ФХД) на базе SAP S/4HANA изменилась методика отражения данных по отгрузке. Начиная с 01.01.2020, экспорт представлен по реализации конечному потребителю со склада трейдингового подразделения Metalloinvest Trading AG (до 31.12.2019 экспорт представлен по отгрузке со складов комбинатов)

** Категории стальной продукции включают:

Полуфабрикат – блюм, литой квадрат, квадратная заготовка с ОЭМК и литая заготовка с Уральской Стали

Полуфабрикат HVA – трубная заготовка, арматурная сталь с ОЭМК

SBQ HVA – сортовой прокат, бунт, прутки с ОЭМК

Лист – листовой прокат с Уральской Стали

Лист HVA – штрипс, прокат листовой конструкционный, прокат для мостостроения с Уральской Стали

Приложение

Операционные результаты Горнорудного сегмента Компании

ЛГОК

Производство

тыс. тонн	9М 2020	9М 2019	Изм., %	3К 2020	3К 2019	Изм., %
Концентрат	16 624	16 164	2,8%	5 613	5 730	-2,0%
Окатыши	6 797	6 751	0,7%	2 254	2 328	-3,2%
ГБЖ	3 435	3 508	-2,1%	945	1 078	-12,3%

Реализация

тыс. тонн	9М 2020	9М 2019	Изм., %	3К 2020	3К 2019	Изм., %
Концентрат	8 409	8 191	2,7%	2 795	2 972	-6,0%
Окатыши	1 450	1 504	-3,6%	692	643	7,6%
ГБЖ	3 486	3 618	-3,6%	969	1 112	-12,9%
Прочее	281	323	-12,7%	79	92	-14,1%
Итого	13 626	13 636	-0,1%	4 535	4 818	-5,9%

Вкл. внутригрупповые поставки

Концентрат	4 635	4 922	-5,8%	1 436	1 518	-5,4%
Окатыши	138	365	-62,2%	0	120	-
ГБЖ	325	425	-23,5%	105	149	-29,5%
Прочее	107	279	-61,6%	13	76	-82,9%

МГОК

Производство

тыс. тонн	9М 2020	9М 2019	Изм., %	3К 2020	3К 2019	Изм., %
Аглоруда	1 125	1 296	-13,2%	370	423	-12,5%
Концентрат	12 610	12 609	0,0%	4 196	4 252	-1,3%
Окатыши	10 793	11 370	-5,1%	3 288	3 786	-13,2%

Реализация

тыс. тонн	9М 2020	9М 2019	Изм., %	3К 2020	3К 2019	Изм., %
Аглоруда	1 019	1 193	-14,6%	365	418	-12,7%
Концентрат	2 318	1 648	40,7%	1 039	414	-
Окатыши	11 399	10 994	3,7%	3 830	3 740	2,4%
Итого	14 736	13 835	6,5%	5 234	4 572	14,5%

Вкл. внутригрупповые поставки

Аглоруда	178	250	-28,8%	67	138	-51,4%
Концентрат	1 164	693	68,0%	366	152	-
Окатыши	1 085	1 348	-19,5%	424	369	14,9%

Приложение
Операционные результаты Металлургического сегмента Компании
ОЭМК
Производство

тыс. тонн	9М 2020	9М 2019	Изм., %	3К 2020	3К 2019	Изм., %
Окатыши	3 177	3 107	2,3%	1 069	1 044	2,4%
ПВЖ	2 326	2 397	-3,0%	704	779	-9,6%
Сталь	2 593	2 575	0,7%	862	870	-0,9%

Реализация

тыс. тонн	9М 2020	9М 2019	Изм., %	3К 2020	3К 2019	Изм., %
ПВЖ	110	134	-17,9%	32	44	-27,3%
Стальная продукция	2 504	2 447	2,3%	776	827	-6,2%
Итого	2 613	2 581	1,2%	816	871	-6,3%

Уральская Сталь
Производство

тыс. тонн	9М 2020	9М 2019	Изм., %	3К 2020	3К 2019	Изм., %
Чугун	1 811	2 081	-13,0%	546	719	-24,1%
Сталь	1 148	1 052	9,1%	336	327	2,8%

Реализация

тыс. тонн	9М 2020	9М 2019	Изм., %	3К 2020	3К 2019	Изм., %
Чугун	919	1 391	-33,9%	216	465	-53,5%
Стальная продукция	1 013	961	5,4%	285	286	-0,3%
Итого	1 932	2 352	-17,9%	501	752	-33,4%

Контакты для инвесторов



Артём Лаврицев

Директор департамента по развитию
финансово-экономической деятельности

T: +7 (495) 981 55 55, доб. 7243

E: ir@metalloinvest.com

Контакты для СМИ



Антон Трошин

Директор департамента
корпоративных коммуникаций

T: +7 (495) 981 55 55, доб. 7629

E: pr@metalloinvest.com

Металлоинвест – ведущий производитель и поставщик железорудной продукции и горячебрикетированного железа (ГБЖ) на мировом рынке, один из региональных производителей высококачественной стали. Компания обладает вторыми по величине в мире разведанными запасами железной руды и имеет одни из самых низких показателей себестоимости производства ЖРС.

100% акций Металлоинвеста контролируются ООО «ХК ЮэСэм», основным бенефициаром которого является Алишер Усманов (49%).