

Операционные результаты за 2 квартал 2019 года

Металлоинвест – ведущий производитель и поставщик железорудной продукции и горячебрикетированного железа (ГБЖ) на мировом рынке, один из региональных производителей высококачественной стали, объявляет операционные результаты за 2 квартал 2019 года.

Комментарии менеджмента

Андрей Варичев, Генеральный директор Управляющей компании Металлоинвест, прокомментировал:

«В рамках стратегии по увеличению доли продукции с высокой добавленной стоимостью Компания нарастила во 2 квартале 2019 года объемы производства и отгрузки окатышей на 6% и 7% соответственно по сравнению с предыдущим кварталом. Таким образом, доля отгрузки продукции с высокой добавленной стоимостью (окатышей и ГБЖ/ПВЖ) в общем объеме отгрузок железорудной продукции выросла до 75%. При этом, во 2 квартале 2019 года заметно увеличились объемы отгрузок железорудной продукции в страны Азии – их доля достигла 16% по сравнению с 11% кварталом ранее. Доля стальной продукции с высокой добавленной стоимостью также демонстрирует стабильный рост и составляет 46% от общего объема производства стальной продукции, где основными потребителями выступают компании на внутреннем рынке».

Производство по видам продукции

тыс. тонн	2К 2019	1К 2019	Изм., %	2К 2018	Изм., %
Железная руда ¹	10 063	9 602	4,8%	10 124	-0,6%
Окатыши	7 230	6 840	5,7%	6 956	3,9%
ГБЖ/ПВЖ	2 029	2 020	0,4%	1 997	1,6%
Чугун	684	678	0,9%	737	-7,2%
Сталь	1 246	1 185	5,1%	1 260	-1,1%

Отгрузка по видам продукции

тыс. тонн	2К 2019	1К 2019	Изм., %	2К 2018	Изм., %
Железная руда ¹	1 547	1 624	-4,7%	1 807	-14,4%
Окатыши	3 554	3 336	6,5%	3 560	-0,2%
ГБЖ/ПВЖ	1 098	1 224	-10,3%	1 159	-5,3%
Чугун	394	532	-25,9%	542	-27,3%
Стальная продукция	1 168	1 126	3,7%	1 174	-0,5%

¹ Железорудный концентрат и аглоруда (здесь и далее)

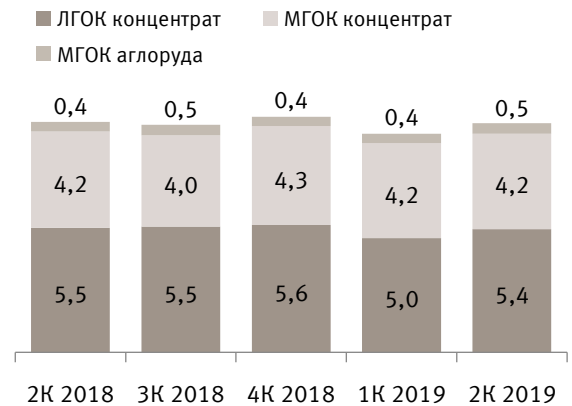
1. Железородная продукция

1.1 Производство

- Объем производства железной руды во 2К 2019 сохранился на уровне 2К 2018 (-0,6% г/г²) и составил 10,1 млн тонн. При этом, рост объема производства кв/кв³ (+4,8%) связан с увеличением производительности в результате переработки руды более высокого качества, а также плановым снижением времени на ремонт оборудования
- Выпуск окатышей во 2К 2019 увеличился на 3,9% г/г и на 5,7% кв/кв и составил 7,2 млн тонн. Рост производства окатышей связан с сокращением времени на ремонт оборудования и увеличением производительности за счет изменения структуры окатышей
- Объем производства ГБЖ/ПВЖ сохранился на уровне 1К 2019 (2,0 млн т), что на 1,6% выше показателя г/г, в основном в связи с увеличением производительности установок ГБЖ

Производство железной руды

млн тонн



Производство окатышей, ГБЖ/ПВЖ

млн тонн



² Здесь и далее г/г означает сравнение с 2К 2018 (если не указано иное)

³ Здесь и далее кв/кв означает сравнение с 1К 2019 (если не указано иное)

1.2 Отгрузка

- По итогам 2К 2019 объем отгрузок железорудной продукции внешним потребителям сохранился на уровне 1К 2019 и составил 6,2 млн тонн
- Доля продукции с высокой добавленной стоимостью (окатыши и ГБЖ/ПВЖ) в общем объеме отгрузок железорудной продукции Компании выросла по итогам 2К 2019 и составила 75% против 74% в 1К 2019 и 72% во 2К 2018
- Во 2К 2019 доля отгрузок железорудной продукции на внутренний рынок составила 53% по сравнению с 57% в 1К 2019 и 67% во 2К 2018
- Объем экспортных поставок за отчетный период вырос на 9,7% кв/кв и на 35,8% г/г, в основном за счет увеличения отгрузок в страны Азии – их доля составила 16% от общего объема отгрузок во 2К 2019 против 11% в 1К 2019 и 1% во 2К 2018

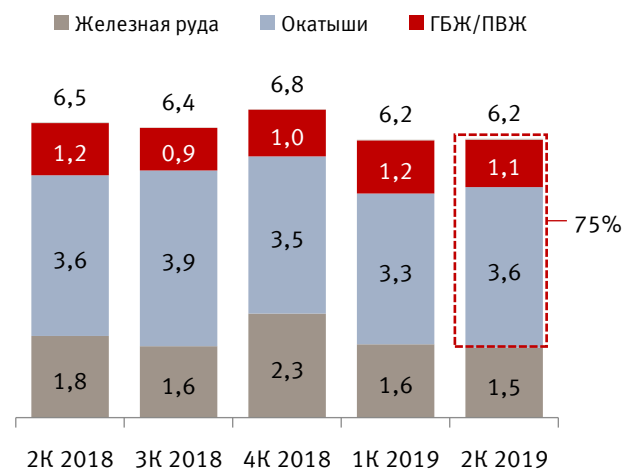
Отгрузка железорудной продукции

млн тонн

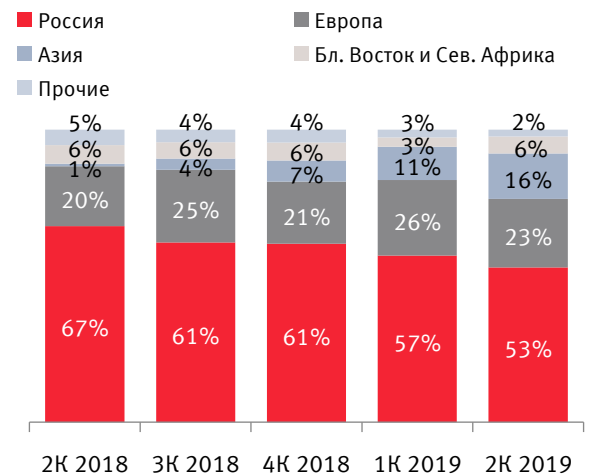


Отгрузка внешним потребителям

млн тонн



Отгрузка по рынкам сбыта*



* Отгрузка железной руды, окатышей и ГБЖ/ПВЖ

2. Metallургическая продукция

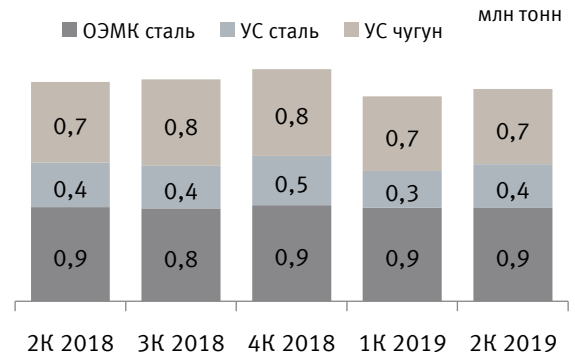
2.1 Производство

- Производство чугуна во 2К 2019 сохранилось на уровне 1К 2019 (+0,9%) и составило 0,7 млн тонн, что на 7,2% ниже показателя за 2К 2018 в результате проведения ремонта оборудования на Уральской Стали
- Объем выплавки стали вырос во 2К 2019 на 5,1% кв/кв и составил 1,2 млн тонн. Рост связан с проведением реконструкции и горячих испытаний FMF⁴ на Уральской Стали в 1К 2019. Производство стали г/г снизилось на 1,1%, в основном за счет отработки FMF-технологии производства стали

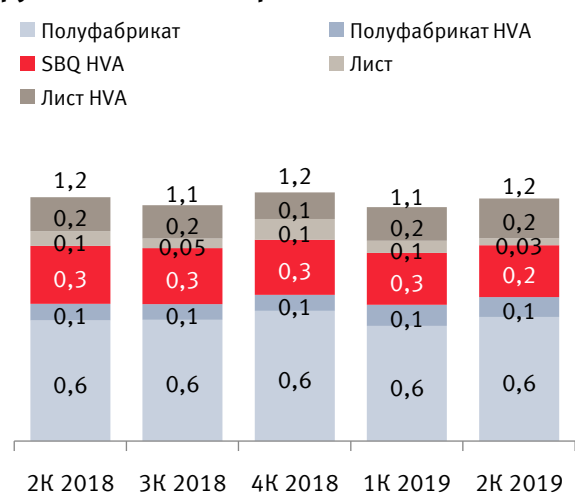
2.2 Отгрузка

- Отгрузка чугуна внешним потребителям снизилась с 0,5 млн т в 1К 2019 до 0,4 млн т во 2К 2019, в т.ч. за счет роста внутреннего потребления для производства стали
- Доля отгрузок стальной продукции HVA⁵ по итогам 2К 2019 составила 46,0% (по сравнению с 45,5% в 1К 2019 и 44,6% во 2К 2018)
- Во 2К 2019 поставки металлургической продукции были частично переориентированы на российский рынок (его доля выросла до 34% с 29% в 1К 2019 и 28% во 2К 2018), в основном в связи с ростом объема отгрузок в адрес ЧТПЗ. Таким образом, экспортные поставки металлургической продукции снизились во 2К 2019 на 12,6% кв/кв и 16,7% г/г

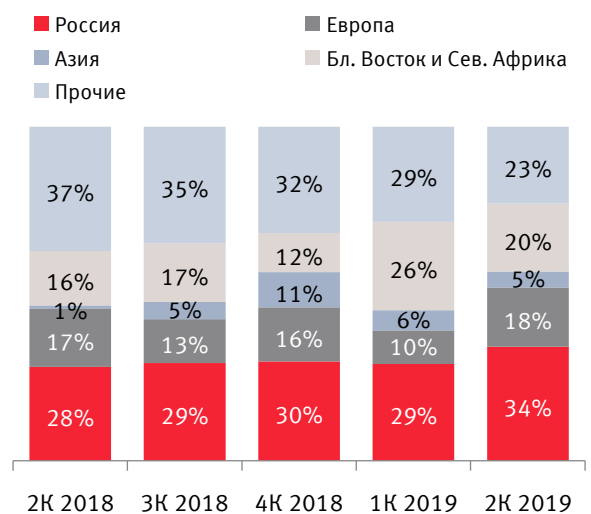
Производство металлургической продукции



Отгрузка внешним потребителям



Отгрузка по рынкам сбыта*



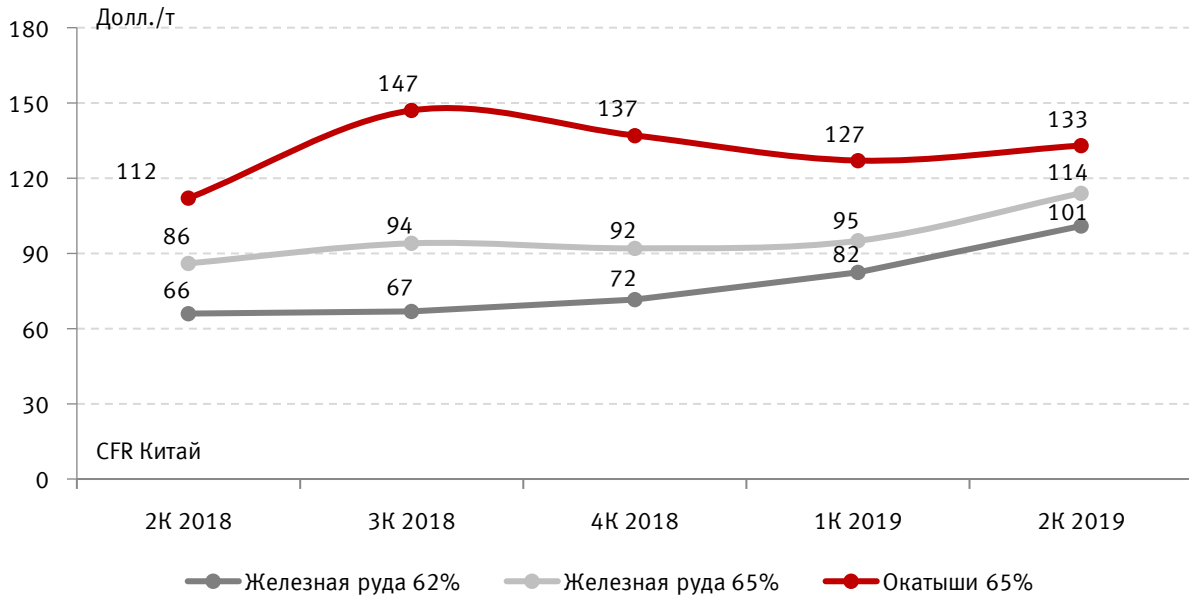
* Отгрузка чугуна и стальной продукции

⁴ FMF – Flexible Module Furnace (гибкая модульная печь)

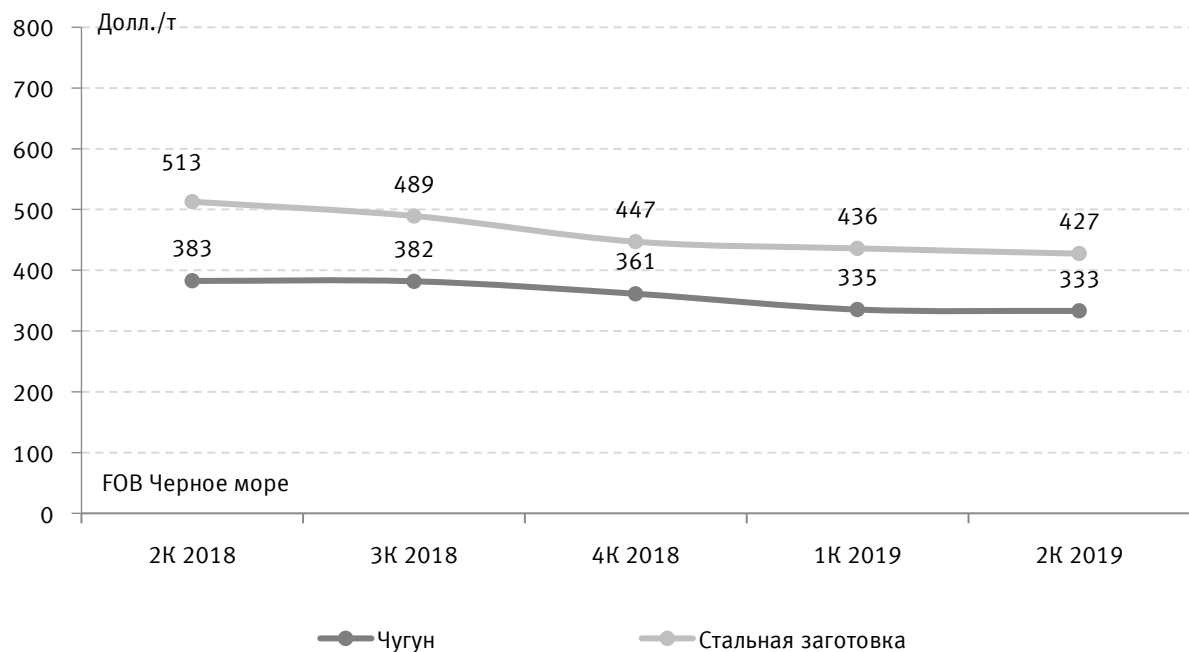
⁵ HVA – high value-added, с высокой добавленной стоимостью. Перечень стальной продукции по видам более подробно представлен в Приложении ниже

3. Динамика мировых цен на железорудную и металлургическую продукцию⁶

3.1 Железорудная продукция



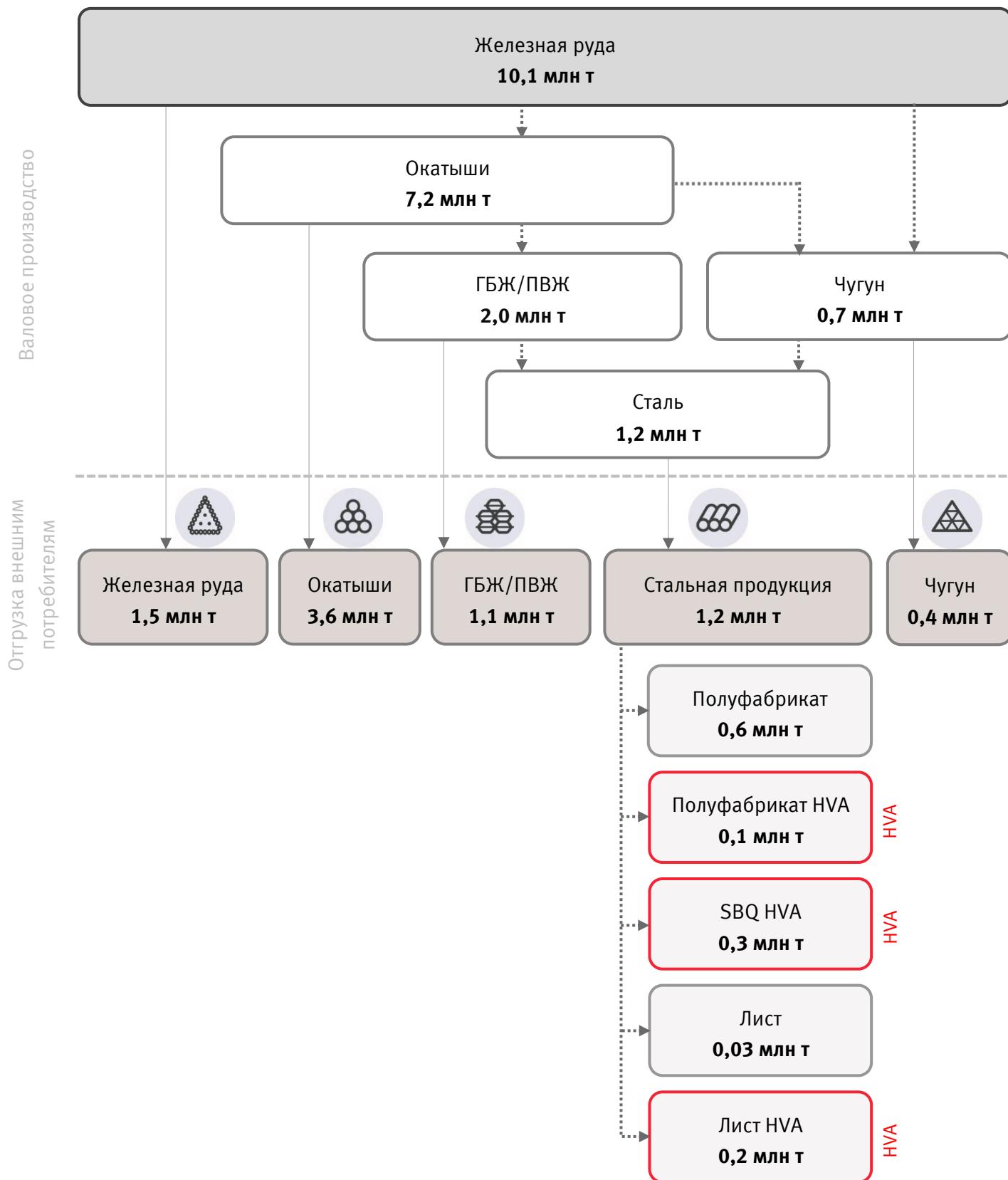
3.2 Металлургическая продукция



⁶ Источник: Fastmarkets, средние цены за квартал



Схема производства и отгрузки продукции за 2 квартал 2019 года



Приложение

Консолидированные результаты Компании – Железородная продукция

Производство

тыс. тонн	2К 2019	1К 2019	Изм., %	2К 2018	Изм., %
Железная руда*	10 063	9 602	4,8%	10 124	-0,6%
Окатыши	7 230	6 840	5,7%	6 956	3,9%
ГБЖ/ПВЖ	2 029	2 020	0,4%	1 997	1,6%

Отгрузка по видам продукции**

тыс. тонн	2К 2019	1К 2019	Изм., %	2К 2018	Изм., %
Железная руда*	1 547	1 624	-4,7%	1 807	-14,4%
Окатыши	3 554	3 336	6,5%	3 560	-0,2%
ГБЖ/ПВЖ	1 098	1 224	-10,3%	1 159	-5,3%
Прочее***	16	12	33,3%	9	77,8%
Итого	6 214	6 197	0,3%	6 536	-4,9%

Отгрузка по географическому положению****

тыс. тонн	2К 2019	1К 2019	Изм., %	2К 2018	Изм., %
Россия	3 287	3 528	-6,8%	4 380	-25,0%
Европа	1 455	1 604	-9,3%	1 338	8,7%
Азия	969	702	38,0%	61	>100%
Бл. Восток и Сев. Африка	355	199	78,4%	413	-14,0%
Прочие	148	163	-9,2%	345	-57,1%
Итого	6 214	6 197	0,3%	6 536	-4,9%

* Железная руда включает в себя концентрат и аглоруду

** Отгрузка с комбинатов (отклонение от показателей реализации, возможно в связи с изменением товарно-материальных запасов на складах трейдеров, что является нематериальным)

*** Мелочь ГБЖ и отсев окатышей ЛГОК

**** Железная руда, окатыши, ГБЖ/ПВЖ, мелочь ГБЖ и отсев окатышей

Приложение

Консолидированные результаты Компании – Metallurgical production

Производство

тыс. тонн	2К 2019	1К 2019	Изм., %	2К 2018	Изм., %
Чугун	684	678	0,9%	737	-7,2%
Сталь	1 246	1 185	5,1%	1 260	-1,1%

Отгрузка по видам продукции*

тыс. тонн	2К 2019	1К 2019	Изм., %	2К 2018	Изм., %
Чугун	394	532	-25,9%	542	-27,3%
Стальная продукция, в т.ч.**:	1 168	1 126	3,7%	1 174	-0,5%
Полуфабрикат	597	554	7,8%	581	2,8%
Полуфабрикат HVA	97	102	-4,9%	81	19,8%
SBQ HVA	250	250	0,0%	279	-10,4%
Лист	33	59	-44,1%	70	-52,9%
Лист HVA	191	161	18,6%	164	16,5%
Итого, в т.ч.	1 562	1 658	-5,8%	1 716	-9,0%
Стальная продукция HVA	538	513	4,9%	524	2,7%

Отгрузка по географическому положению

тыс. тонн	2К 2019	1К 2019	Изм., %	2К 2018	Изм., %
Россия	533	481	10,8%	482	10,6%
Европа	277	166	66,9%	299	-7,4%
Азия	74	99	-25,3%	17	>100%
Бл. Восток и Сев. Африка	318	439	-27,6%	280	13,6%
Прочие	360	473	-23,9%	639	-43,7%
Итого	1 562	1 658	-5,8%	1 716	-9,0%

* Отгрузка с комбинатов (отклонение от показателей реализации, возможно в связи с изменением товарно-материальных запасов на складах трейдеров, что является нематериальным)

** Категории стальной продукции включают:

Полуфабрикат – блюм, литой квадрат, квадратная заготовка с ОЭМК и литая заготовка с Уральской Стали

Полуфабрикат HVA – трубная заготовка, арматурная сталь с ОЭМК

SBQ HVA – сортовой прокат, бунт, прутки с ОЭМК

Лист – листовой прокат с Уральской Стали

Лист HVA – штрипс, прокат листовой конструкционный, прокат для мостостроения с Уральской Стали

Приложение

Операционные результаты Горнорудного сегмента Компании

ЛГОК

Производство

тыс. тонн	2К 2019	1К 2019	Изм., %	2К 2018	Изм., %
Концентрат	5 414	5 020	7,8%	5 463	-0,9%
Окатыши	2 229	2 195	1,5%	2 092	6,5%
ГБЖ	1 240	1 191	4,1%	1 211	2,4%

Отгрузка

тыс. тонн	2К 2019	1К 2019	Изм., %	2К 2018	Изм., %
Концентрат	2 789	2 429	14,8%	2 995	-6,9%
Окатыши	413	448	-7,8%	301	37,2%
ГБЖ	1 229	1 277	-3,8%	1 240	-0,9%
Прочее	105	126	-16,7%	85	23,5%
Итого	4 536	4 281	6,0%	4 621	-1,8%

Вкл. внутригрупповые

Концентрат	1 847	1 558	18,5%	1 729	6,8%
Окатыши	120	125	-4,0%	76	57,9%
ГБЖ	176	100	76,0%	117	50,4%
Прочее	89	114	-21,9%	76	17,1%

МГОК

Производство

тыс. тонн	2К 2019	1К 2019	Изм., %	2К 2018	Изм., %
Аглоруда	460	414	11,1%	427	7,7%
Концентрат	4 189	4 168	0,5%	4 234	-1,1%
Окатыши	3 971	3 613	9,9%	3 829	3,7%

Отгрузка

тыс. тонн	2К 2019	1К 2019	Изм., %	2К 2018	Изм., %
Аглоруда	449	326	37,7%	380	18,2%
Концентрат	374	860	-56,5%	393	-4,8%
Окатыши	3 726	3 527	5,6%	3 888	-4,2%
Итого	4 549	4 714	-3,5%	4 661	-2,4%

Вкл. внутригрупповые

Аглоруда	112	0	н.п.	120	-6,7%
Концентрат	107	434	-75,3%	112	-4,5%
Окатыши	465	514	-9,5%	554	-16,1%

Приложение

Операционные результаты Metallургического сегмента Компании

ОЭМК

Производство

тыс. тонн	2К 2019	1К 2019	Изм., %	2К 2018	Изм., %
Окатыши	1 030	1 033	-0,3%	1 035	-0,5%
ПВЖ	789	829	-4,8%	786	0,4%
Сталь	854	851	0,4%	856	-0,2%

Отгрузка

тыс. тонн	2К 2019	1К 2019	Изм., %	2К 2018	Изм., %
ПВЖ	44	47	-6,4%	37	18,9%
Стальная продукция	815	805	1,2%	817	-0,2%
Итого	859	852	0,8%	854	0,6%

Уральская Сталь

Производство

тыс. тонн	2К 2019	1К 2019	Изм., %	2К 2018	Изм., %
Чугун	684	678	0,9%	737	-7,2%
Сталь	391	334	17,1%	404	-3,2%

Отгрузка

тыс. тонн	2К 2019	1К 2019	Изм., %	2К 2018	Изм., %
Чугун	394	532	-25,9%	542	-27,3%
Стальная продукция	353	321	10,0%	357	-1,1%
Итого	748	853	-12,3%	899	-16,8%

Контакты для инвесторов

За дополнительной информацией, пожалуйста, обращайтесь в Департамент по связям с инвесторами и рейтинговыми агентствами или пишите нам на электронный адрес ir@metalloinvest.com

**Артем Лаврицев**

Директор департамента

Т: +7 (495) 981 55 55, доб. 7243

Металлоинвест – ведущий производитель и поставщик железорудной продукции и горячебрикетированного железа (ГБЖ) на мировом рынке, один из региональных производителей высококачественной стали. Компания обладает вторыми по величине в мире разведанными запасами железной руды и имеет одни из самых низких показателей себестоимости производства ЖРС.

100% акций Металлоинвеста контролируются ООО «Холдинговая компания ЮэСэм», основным бенефициаром которого является Алишер Усманов (49%).